



# Que puede hacer la OMC frente a la crisis?

IV Cumbre internacional de Comercio Exterior, Lima 22 Octubre 2009



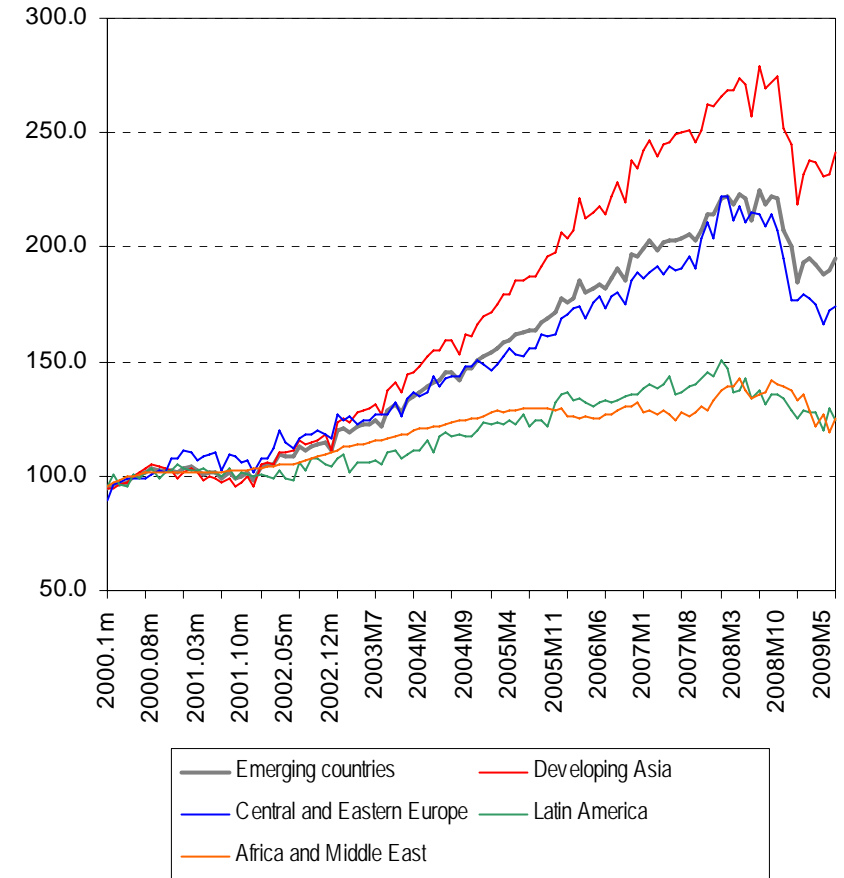
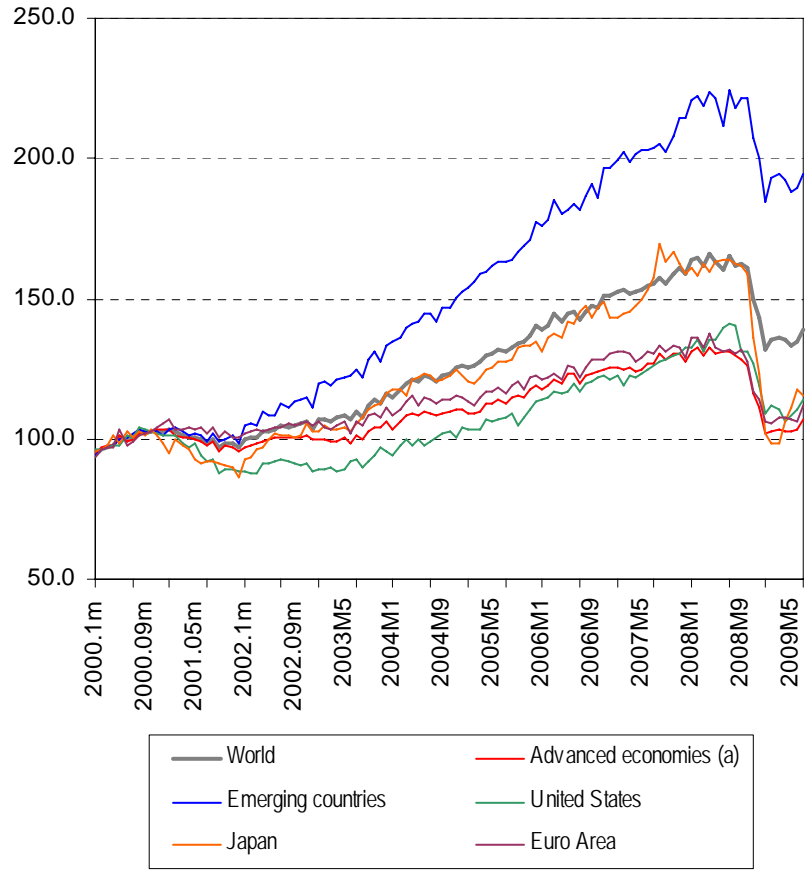


## Como se transmitió a la economía real y al comercio?

- Caída del Financiamiento
- Caída de la demanda
- Liquidación de inventarios
- Caída de la producción
- Caída del empleo
- Caída del comercio internacional



## Variación mensual volumen expo por país y región, Enero 2000-Julio 2009 (Index, 2000=100)



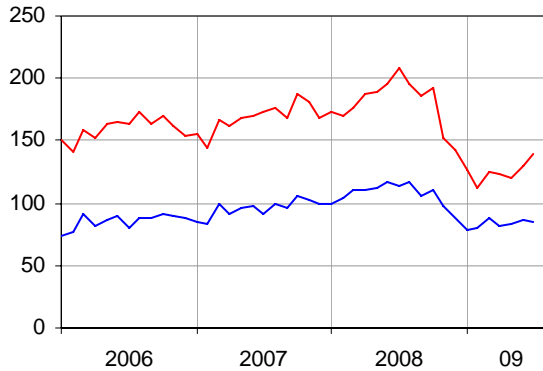
(a) OECD minus Turkey, Mexico, Korea and Central European countries.

Source: Netherlands Bureau for Economic Policy Analysis (CPB).

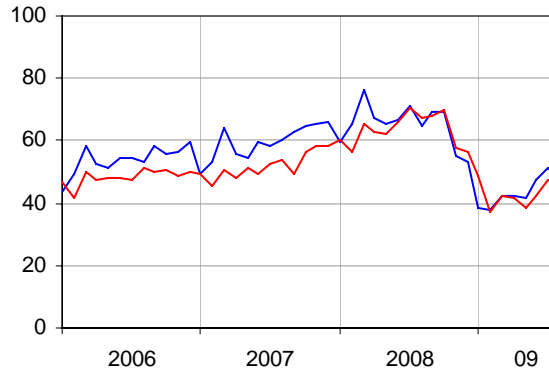


# Expos e Impos de Bienes, Enero 2006 – Ago. 2009 (Billion dollars)

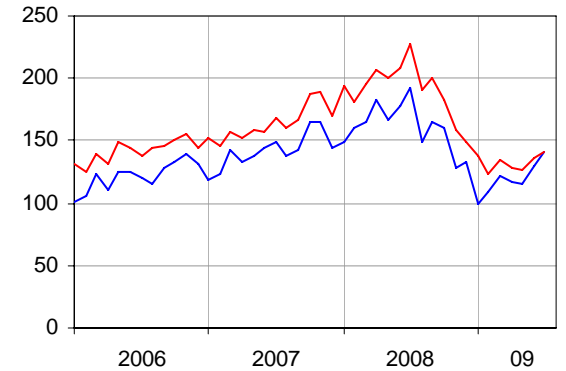
### United States



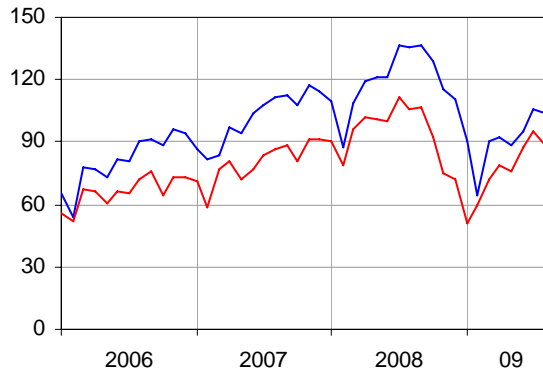
### Japan



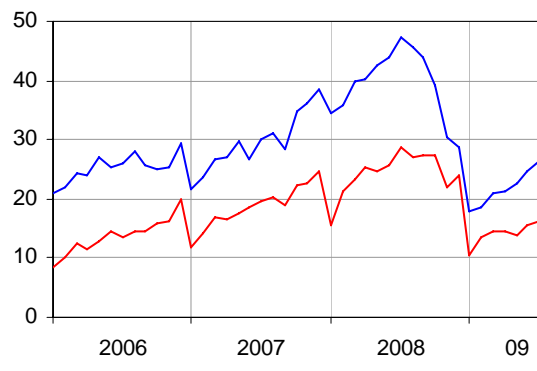
### EU(27) extra-trade



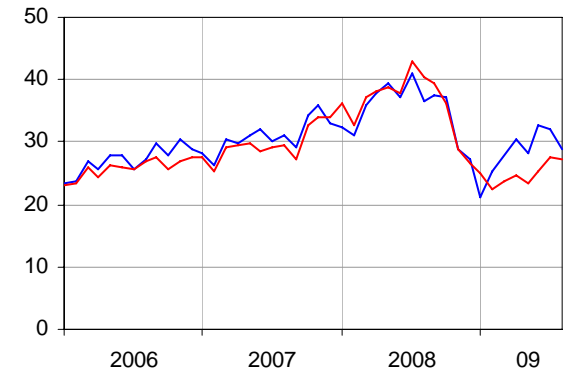
### China



### Russian Federation



### Korea, Rep.



— Exports — Imports



## Crecimiento comercio manufacturas por producto, 2008Q1 - 2009Q2

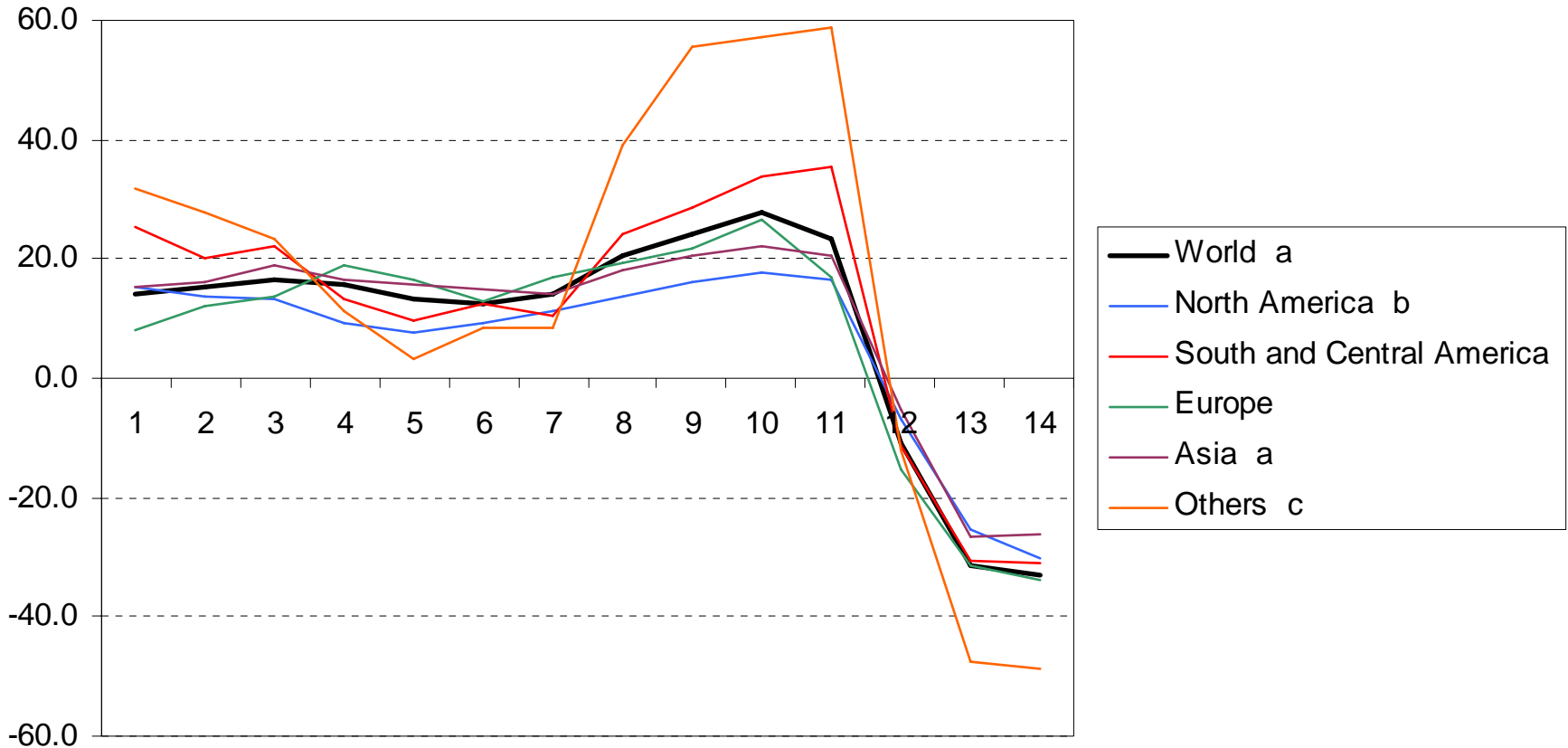
(y-o-y percentage change in current US dollars)

	2008Q1	2008Q2	2008Q3	2008Q4	2009Q1	2009Q2
<b>Manufactures</b>	<b>15.4</b>	<b>17.9</b>	<b>12.5</b>	<b>-11.0</b>	<b>-28.0</b>	<b>-29.9</b>
Iron and steel	13.8	25.9	41.4	3.7	-38.0	-55.5
Automotive products	14.8	15.0	2.6	-26.5	-47.1	-45.8
Office and telecom equipment	9.3	12.4	6.6	-14.7	-28.4	-22.0
Chemicals	18.4	23.5	20.4	-6.7	-23.5	-24.6
Clothing and textiles	9.6	9.5	6.0	-7.2	-16.0	-19.8

Source: WTO Secretariat estimates based on mirror data.



## Quarterly world merchandise trade by region (y-o-y percentage change in current US dollars)



a Includes significant re-exports or imports for re-exports.

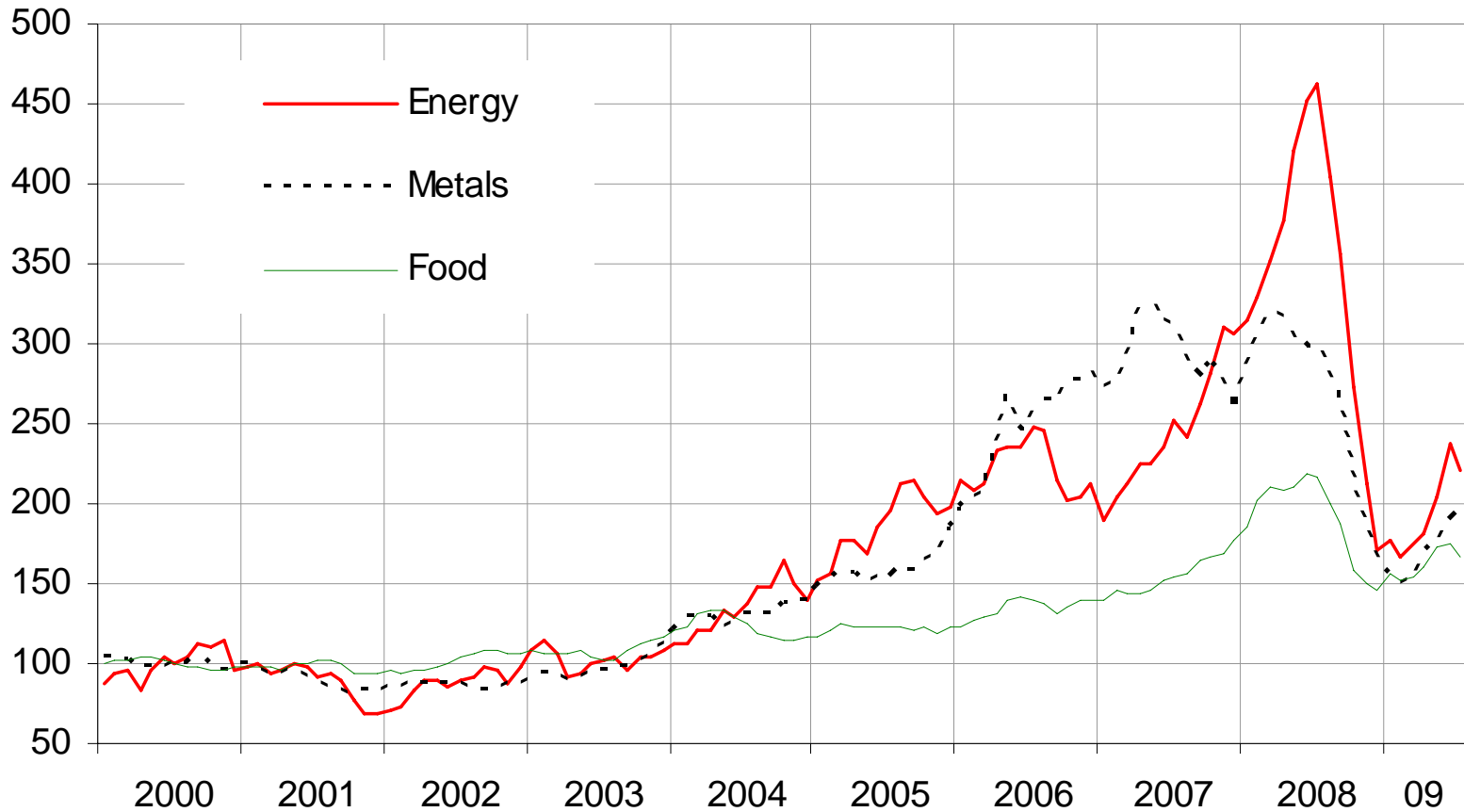
b includes Mexico.

c CIS, Africa and Middle East. Africa and Middle East regional totals are significantly under-represented.

Sources: IMF, Eurostat, National statistics, Global Trade Atlas.



## Prices of primary commodities, Jan. 2000-July 2009 (Indices, 2000=100)





# Que hicieron los gobiernos?

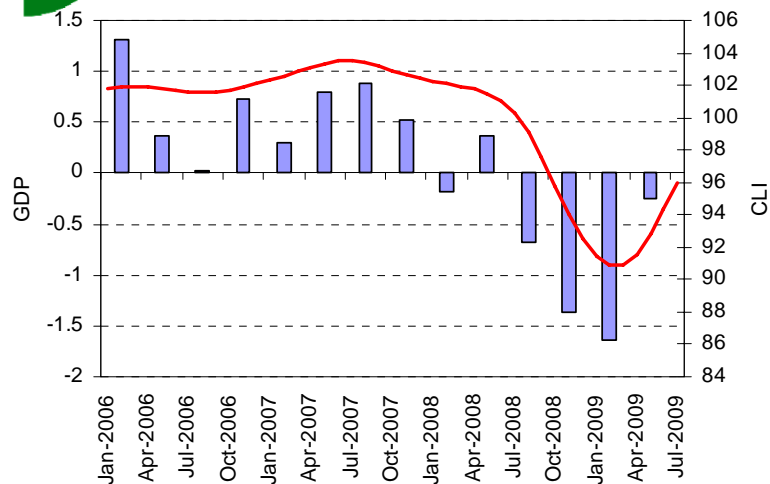
- Primera Línea “defensa”:  
Monetaria
  - ✓ Bajan tasas
  - ✓ Ofrecen liquidez
  - ✓ Compran activos ilíquidos
  - ✓ Expansión monetaria
- Segunda Línea  
“defensa”: Estímulos  
Fiscales
  - ✓ Inversión pública
  - ✓ Subsidios a la producción
  - ✓ Subsidios al Consumo
  - ✓ Reducciones impositivas



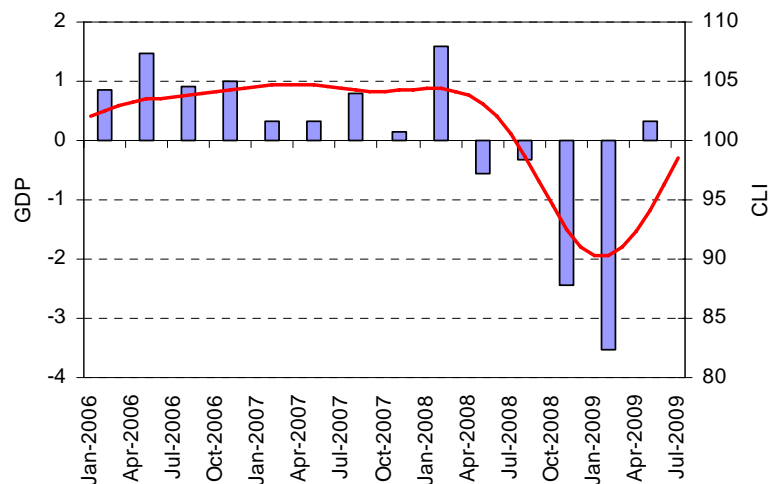
# Crecimiento GDP y variaciones mensuales Composite Leading Indicators (OECD)



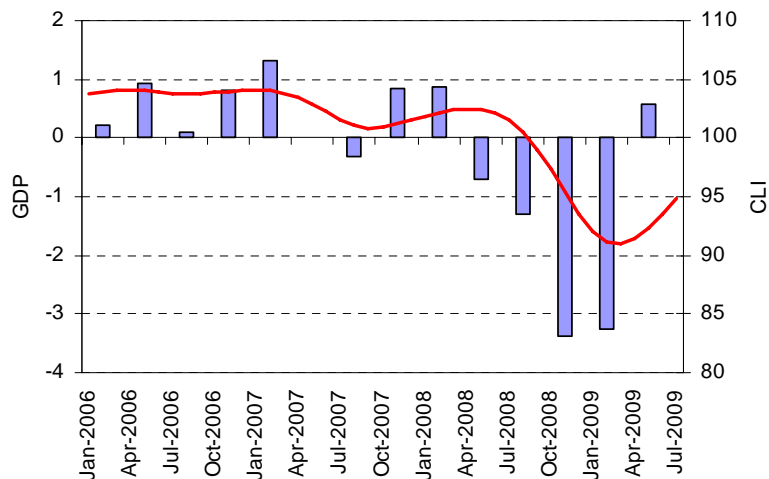
### United States



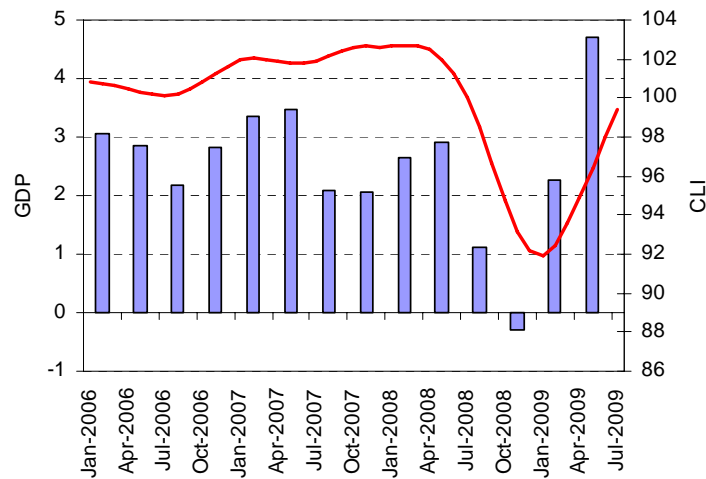
### Germany



### Japan



### China



■ Quarterly GDP (% change over previous quarter)  
— Composite Leading indicator (Long term avg. = 100)

Sources: OECD, except for China's GDP, which is based on national statistics.

All GDP figures are seasonally adjusted except China's, growth rates over previous quarter.

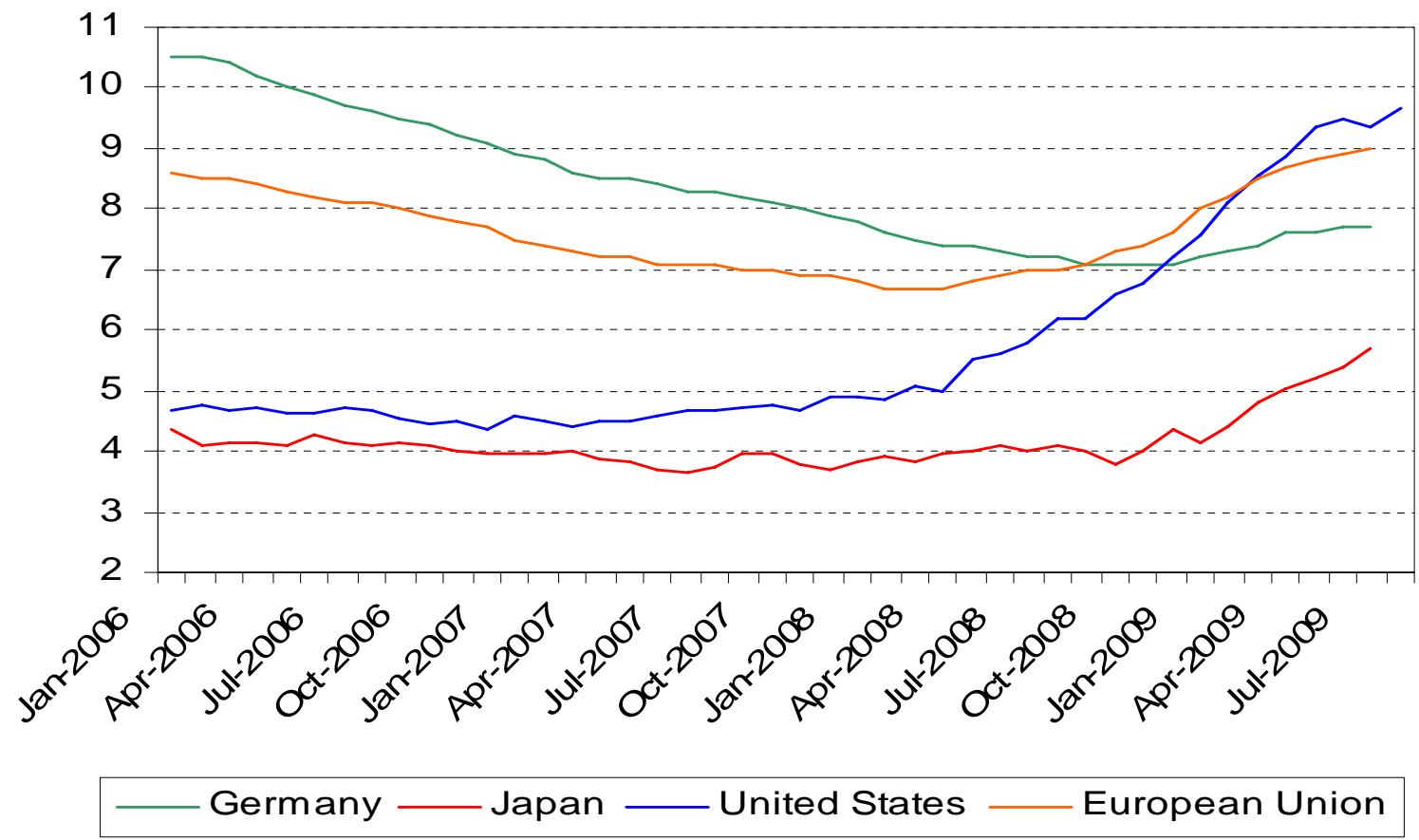


## **Comercio cae varias veces más que el producto: Es culpa del proteccionismo?**

- Cadenas abastecimiento globales
- Caída demanda bienes consumo durable
- Comercio se mide en términos nominales (no valor agregado).
- Liquidación inventarios
- Caída financiación al comercio



## Harmonised unemployment rates for major economies (percent)





# Proteccionismo: Existe un riesgo?

- En lo inmediato:
  - Desempleo + demanda agregada dependiente de gasto público
  - Retaliación y devolución cortésias
- En el mediano plazo:
  - Subsidios crean hábito
  - Excesiva liquidez puede minar confianza en moneda





## Que puede hacer la OMC?

- Efecto “disuasivo” reglas SMC: **Previene proteccionismo de “alta intensidad”**.
- Se pueden subir aranceles?
- Se pueden crear subsidios a la exportación?
- Se pueden condicionar subsidios al uso de componentes locales?





# La diferencia entre lo obsceno y lo sutil: Proteccionismo de “baja intensidad”


- Medidas de comerciales “tradicionales”
  - Regreso a los subsidios a la exportación (lácteos)
  - Salvaguardias (fuerte aumento uso)
  - Licencias de importación
  - Compras públicas
  - Aprovechar “lagunas”
  - Inicio investigaciones *anti-dumping*, compensatorios
- Medidas comerciales “heterodoxas”
  - Condicionamientos atados a subsidios
  - Condicionamientos atados a créditos
  - Campañas de “compre-preste-contrate-invierta-NACIONAL”





# Más sutil aún: Entre lo monetario y lo fiscal

- “Monetary easing”:
  - compra de bonos corporativos (ilíquidos)
  - compra de productos estructurados con crédito comercial (?)
  - financiamiento condicionado a bancos comerciales





# Sabemos resolver disputas: Alcanza para prevenir el proteccionismo?

Resolver disputas  $\neq$  prevenir decisiones “equivocadas”?

- Lleva tiempo
- Sin remedios retroactivos: Que tal un *free-ride*?

Que más podemos hacer?



## AUMENTAR LA COHERENCIA EN POLITICA ECONOMICA GLOBAL

- Es una de nuestras funciones
- Tenemos Mandato: Art. III, párrafo 5 del Acuerdo de Marrakech, pero.....
  - Como lo hacemos?



# Coherencia de políticas Como lo hacemos?

- **Monitoreo trimestral (comercio y estímulo)**
  - ✓ Sin juicios de valor
  - ✓ Sin valor legal
  - ✓ Todas las medidas
  - ✓ Todas las fuentes (verificación)
  - ✓ Espacio pedir y dar información (revisión de pares)
- **Más que palabras: concluir la Ronda**



## **Temas para reflexionar:** **Promover coherencia de políticas**

- ❖ Podemos ofrecer “policy advice” a los miembros?
- ❖ Podemos expresar opinión sobre políticas de países miembros?
- ❖ La Asistencia Técnica