



REMESAS DE PERUANOS SUMAN US\$745 MILLONES

En el primer trimestre del año, los envíos provinieron principalmente de Estados Unidos, Chile y España.



**DR. CÉSAR PEÑARANDA
CASTAÑEDA**

Director ejecutivo
Instituto de Economía y Desarrollo
Empresarial
Cámara de Comercio
cpenaranda@camaralima.org.pe

S

egún la agencia de noticias BBC, 10 países albergan poco más del 50% de los inmigrantes en el mundo, donde EE.UU. es el receptor de casi el 20% del total del flujo migratorio en los últimos 25 años. Le siguen en importancia Alemania, Rusia y Arabia Saudita. Incluso hay países en donde los inmigrantes casi alcanzan en número a la población natal, como es el caso de Emiratos Árabes

Unidos (88,4%), Catar (75,5%) y Kuwait (73,6%).

Los movimientos migratorios son provocados por las brechas de desarrollo entre los países, por crisis económicas o políticas, o por las malas condiciones del mercado laboral como salarios bajos, poco empleabilidad o alta informalidad.

Para el Instituto de Economía y Desarrollo Empresarial (IEDEP) de la Cámara de Comercio

de Lima, el impacto de un emigrante en el país de salida o de llegada dependerá de la productividad del sector que dejó o al que llegará. En cuanto a los salarios, se espera un aumento en el país de salida del inmigrante y consecuente una disminución en el salario del país que lo recibe. Este último efecto se reducirá en la medida que el trabajador inmigrante logre una mejor educación y capacitación.

En el caso de América Latina, la inmigración de mujeres es menor (45%) que la de hombres (55%), proporcionalidad que se mantendría a nivel mundial. Incluso en países como Perú y Colombia las mujeres representan menos del 40% del total de inmigrantes.

La contrapartida a los flujos de personas inmigrantes son las remesas. Se entiende como remesas a las transferencias monetarias que realiza un trabajador que labora en el extranjero hacia su país de origen. Según el informe del Fondo Internacional para el Desarrollo Agrícola (FIDA) publicado en junio del 2017, en la última década se duplicaron las remesas que envían los trabajadores migrantes a sus familias en países de bajos ingresos. Entre el 2007 y 2016 el flujo de remesas pasó de

US\$296.000 millones a US\$445.000 millones en su mayoría provenientes de EE.UU., seguido de Arabia Saudita y Rusia. Los países que más se benefician de dicho dinero son China, India y Filipinas.

Asimismo, un reporte del Centro de Diálogo Interamericano afirma que en el 2017 se enviaron

US\$75.000 millones desde Estados Unidos a América Latina, un aumento de 8% respecto al 2016, bajo un escenario de incertidumbre provocada por la política migratoria que afecta a los inmigrantes.

Siete países registraron un crecimiento de dos dígitos en la recepción de remesas. Se trata de Haití (15%), Colombia (15%), Guatemala (14%), Honduras (13%), y Nicaragua (11%), entre otros.

En grandes números, se puede decir que el país que recibe al inmigrante se queda con el 85% de los ingresos generados y el 15% va como remesa. En el caso de EE.UU. los ingresos de los inmigrantes representan alrededor del 4% del PBI, pero se traducen en remesas en apenas el 0,7% del PBI.

MIGRACIÓN PERUANA

Los saldos netos migratorios se miden por la diferencia de la salida y entrada de peruanos obtenida de la Superintendencia Nacional de Migraciones. En los últimos tres años se observa un saldo migratorio decreciente, pasando de 150.759 el año 2015 a 102.550

de destino fueron Chile (34,3%), EE.UU. (15,9%), Bolivia (13,0%), Ecuador (11,3%) y España (7,0%).

Según la Encuesta Nacional de Programas Presupuestales (Enapres 2017) elaborada por el INEI, la principal razón por la que migran los peruanos es la búsqueda de una mejora económica (50,5%), luego por un contrato de trabajo (17,0%), por estudios (13,0%) y otras razones (19,6%). A nivel regional se repite el mismo patrón, en nueve regiones la mejora económica supera el 50%, y en trece de ellas se ubica entre el 30% y 50%.

En cuanto al nivel de educación alcanzado por los migrantes se observa que el 47,5% cuenta con educación superior, el 45,1% educación secundaria incompleta o completa, el 6,3% con educación primaria incompleta o completa y el 1,1% restante con estudios de postgrado.

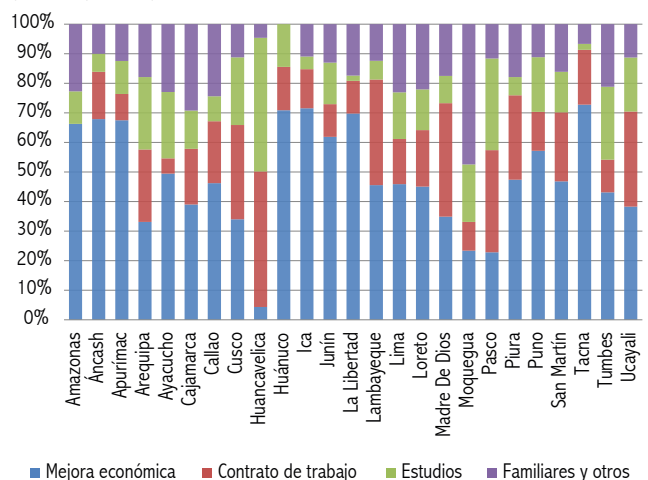
“UN TOTAL DE 138.160 HOGARES PERUANOS PERCIBEN REMESAS, DONDE EL 56,2% ES RECIBIDO A TRAVÉS DE BANCOS”

en el 2017. En lo que va de los cuatro primeros meses del año, es decir de enero a abril, dicho saldo alcanzó los 58.047.

Se estima que entre los años 1990 y 2015 el total de emigrantes ascendió a 2,9 millones de personas. Los principales países

MOTIVOS PARA EMIGRAR DEL PERÚ

(Estructura porcentual)

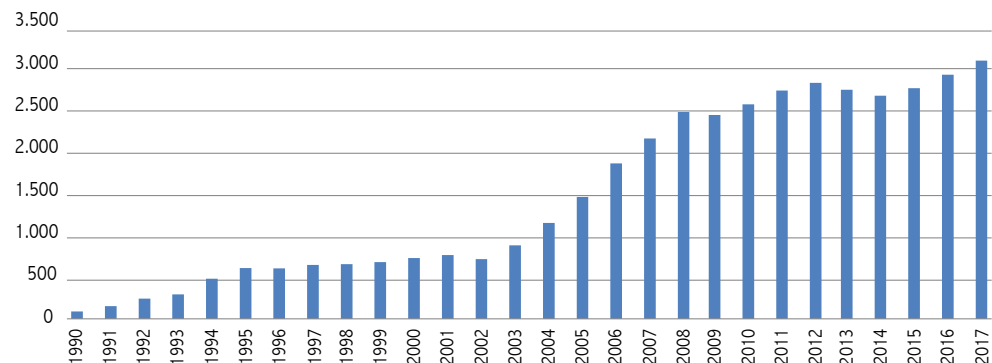


Fuente: ENAPRES - INEI

Elaboración: IEDEP

REMESAS DEL EXTERIOR HACIA PERÚ

(En millones de US\$)



Fuente: ENAPRES - INEI

Elaboración: IEDEP

REMESAS PERUANAS

La contrapartida a la salida neta de peruanos al exterior es el ser receptor neto de remesas, las cuales superaron los US\$1.000 millones a partir del 2004 y alcanzaron los US\$3.051 millones en el 2017.

En lo que va del primer trimestre del presente año las remesas ascendieron a US\$745 millones, superior en US\$36 millones al monto registrado en similar periodo del 2016. El 35,8% del total de remesas proviene de EE.UU., 11,1% de Chile y 8,8% de España, entre los principales países.

A partir de la Encuesta Nacional de Hogares (Enaho), se estima que son 138.160 hogares peruanos los que perciben remesas. De dicho total el 56,2% lo reciben a través de bancos, un 19,7% por servicio postal y agencias de viaje y el 13,7% por medio de empresas de transferencias de fondos (ETF). Según el Banco Central de Reserva, de acuerdo a los montos

“LA MIGRACIÓN Y LAS REMESAS PUEDEN GENERAR ALGUNOS EFECTOS PERNICIOSOS EN LA ECONOMÍA Y EL EMPLEO”

recibidos, a través de las ETF se canalizaron US\$1.332 millones, seguido de bancos con US\$1.202 millones y otros medios con US\$517 millones.

DESTINO DE LAS REMESAS

Los inmigrantes envían remesas preocupados por el bienestar de su familia o también como una alternativa para invertir los recursos que reciben en el exterior. Las remesas, al incrementar el ingreso familiar se traduce en un mayor consumo y ahorro así como un mecanismo de enfrentar riesgos a shocks negativos que pueden ocurrir en la economía.

Según la Enaho, se estima que de los 138.160 hogares receptores, el 79,0% de ellos lo destinan a gastos en el hogar, mientras

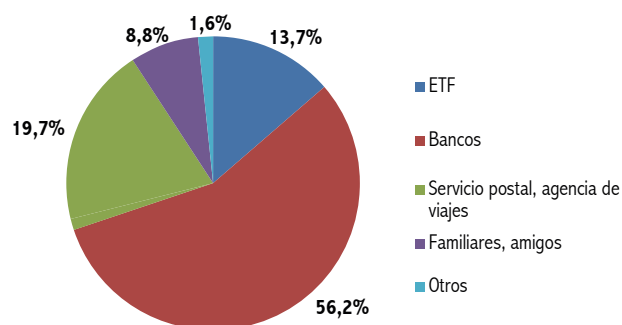
que el 13,5% lo utiliza para cubrir gastos en educación, 4,4% para gastos en vivienda y apenas el 2,7% en ahorros.

Se observa también que los hogares que perciben remesas del exterior tienen un porcentaje mayor de abastecimiento de agua (85,6%) respecto a los hogares que no lo perciben (80,2%). Lo mismo sucede con alumbrado eléctrico,

hogares con remesas (96,4%) contra los hogares sin remesas (94,7%).

La migración y las remesas de divisas pueden generar algunos efectos perniciosos. Según el IEDEP, para el país de origen del inmigrante significa perder parte de la PEA, especialmente si son jóvenes con la consecuente reducción de su capital humano, además de problemas sociales por la separación de una familia o verse afectado por discriminación. En el país de destino, los mayores migrantes impulsarán a la baja los salarios de los trabajadores locales y, si el inmigrante tiene baja productividad, puede llegar a incrementar la informalidad o pobreza del país receptor. Basta recordar que en el año 2003 el Gobierno peruano donó US\$1 millón al Gobierno boliviano para colaborar con un número importante de peruanos viviendo en extrema pobreza en la ciudad de El Alto.

INSTITUCIÓN DONDE COBRA LA REMESA, 2017



Fuente: ENAHO - INEI

Elaboración: IEDEP