




Incluye Directorio
Logístico de
Comercio Exterior



BOLETÍN MENSUAL DE EXPORTACIONES

N°65 - Exportaciones Abril 2019



CCL | CÁMARA
DE COMERCIO
LIMA
La Fuerza de los Empresarios

EXPORTACIONES

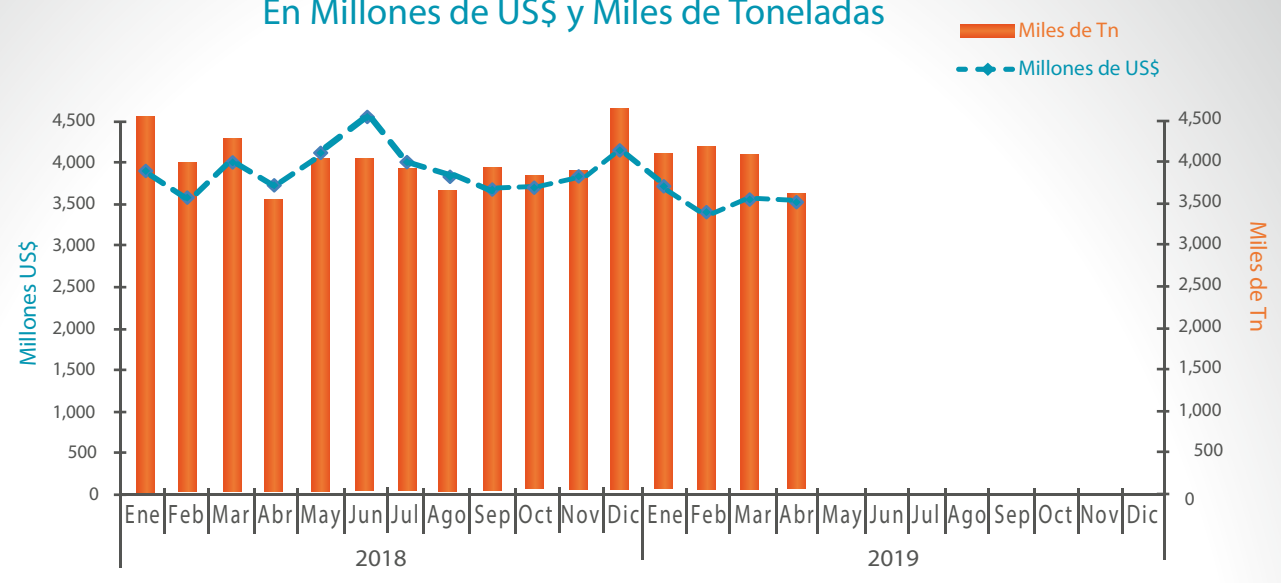


ÍNDICE

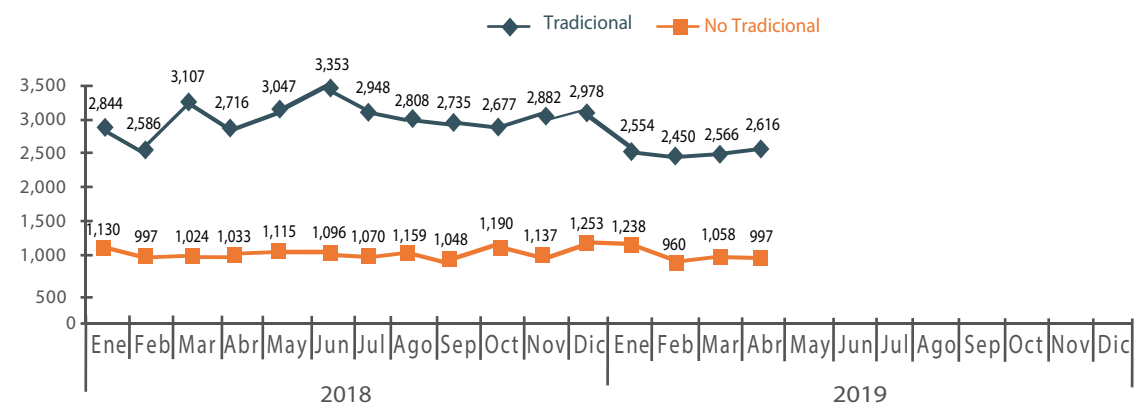
Evolución de las Exportaciones.....	04
Exportaciones por Mercado Destino.....	06
Exportaciones por Bloque Comercial y TLC.....	08
Exportaciones por Productos.....	09
Exportaciones por Empresas.....	11



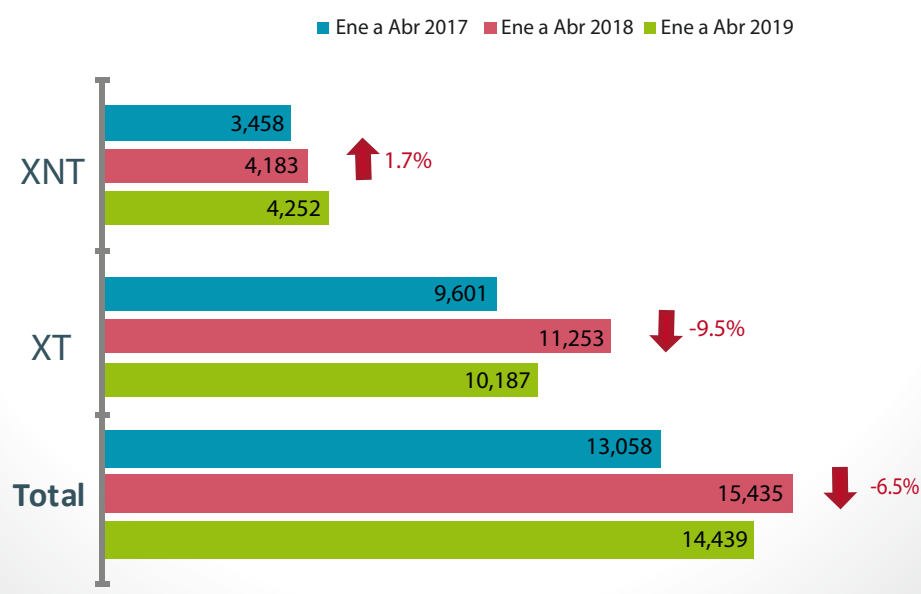
Evolución de Exportaciones Mensuales, En Millones de US\$ y Miles de Toneladas



Evolución Mensual por Sector: XT y XNT En Millones de US\$



Variación Acumulada, en Millones de US\$ Enero a Abril 2017 - 2019

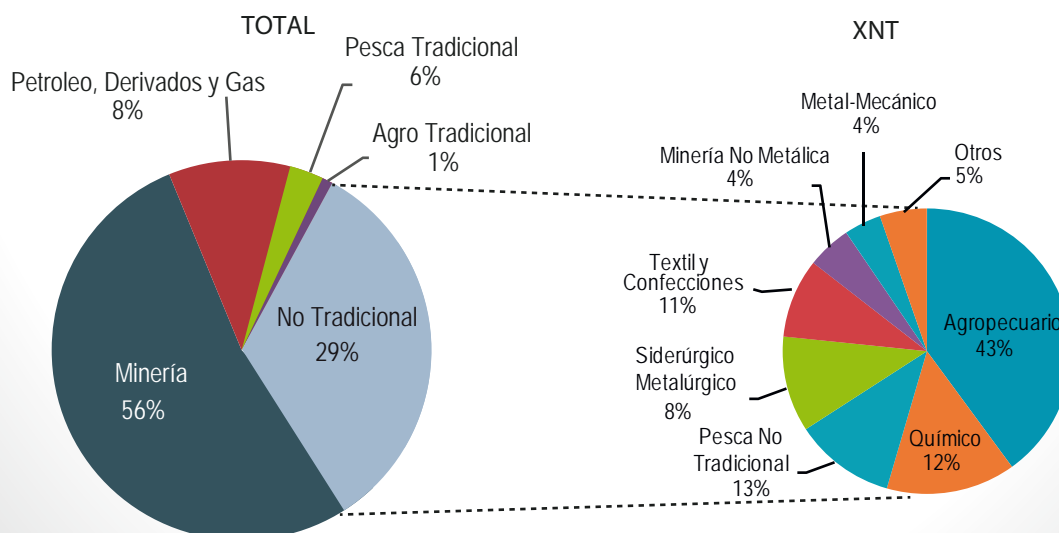


XNT: Exportaciones No Tradicionales.
XT: Exportaciones Tradicionales.

Exportaciones por Sectores Económicos Enero a Abril del 2018/2019

Exportaciones por Sectores Económicos	En Millones de US\$			En Miles de Toneladas		
	Ene - Abr 2018	Ene - Abr 2019	Var. % 19/18	Ene - Abr 2018	Ene - Abr 2019	Var. % 19/18
Tradicional	11,253	10,187	-9.5%	12,798	12,918	0.9%
Minería	9,422	8,119	-13.8%	9,192	9,183	-0.1%
Petróleo y Gas Natural	1,339	1,126	-15.9%	3,322	3,115	-6.3%
Pesca Tradicional	378	825	118.0%	227	537	136.2%
Agro Tradicional	113	116	2.2%	57	83	46.4%
No Tradicional	4,183	4,252	1.7%	3,888	3,267	-16.0%
Agro No Tradicional	1,736	1,815	4.6%	1,028	1,100	7.0%
Químico	517	491	-5.0%	728	579	-20.4%
Pesca No Tradicional	455	557	22.4%	109	217	99.8%
Sidero Metalúrgico	448	355	-20.7%	188	162	-13.8%
Textil y Confecciones	437	453	3.7%	27	26	-5.7%
Minería No Metálica	199	189	-5.1%	1,686	1,064	-36.9%
Metal Mecánico	195	183	-6.1%	32	33	1.9%
Industria de Papel y Cartón	69	70	1.4%	45	46	1.8%
Maderas	41	41	0.2%	40	36	-9.1%
Varios	34	29	-13.0%	4	3	-16.9%
Joyería	33	55	66.7%	0	0	15.1%
Calzado	10	7	-31.6%	1	1	-23.3%
Pieles y Cueros	9	6	-31.0%	1	1	-57.7%
Artesanías/Decoración	0	0	24.6%	0	0	396.7%
TOTAL	15,435	14,439	-6.5%	16,686	16,185	-3.0%

Participación de Sectores Económicos Enero - Abril 2019



XNT: Exportaciones No Tradicionales.
XT: Exportaciones Tradicionales.

[Volver al índice](#)

Boletín de Comercio Exterior - Abril 2019

Para visualizar ediciones anteriores ingrese Aquí

EVOLUCIÓN DE EXPORTACIONES



05

Exportaciones Totales por Mercado Destino En Millones de US\$ - Enero a Abril 2018/2019

RK. 19	RK. 18	Principales Mercados Destino	2018	2019	Var.% 19/18	Part.% 2019
1	1	China	4,058	4,510	11.1%	31.2%
2	2	Estados Unidos	2,552	1,597	-37.4%	11.1%
3	5	Japón	818	734	-10.2%	5.1%
4	6	Suiza	725	687	-5.3%	4.8%
5	4	India	862	657	-23.8%	4.5%
6	3	Corea Del Sur	972	634	-34.7%	4.4%
7	13	Canadá	262	593	126.5%	4.1%
8	8	Brasil	557	479	-14.1%	3.3%
9	9	Holanda	424	443	4.4%	3.1%
10	11	Alemania	341	380	11.6%	2.6%
11	10	Chile	394	373	-5.1%	2.6%
12	7	España	573	324	-43.4%	2.2%
13	21	Panamá	124	271	118.8%	1.9%
14	12	Ecuador	271	257	-5.1%	1.8%
15	14	Colombia	244	254	3.9%	1.8%
16	17	Bolivia	195	234	19.9%	1.6%
17	28	Emiratos Árabes	52	199	280.9%	1.4%
18	15	Italia	219	173	-21.1%	1.2%
19	20	México	127	138	8.5%	1.0%
20	16	Bélgica	213	122	-42.6%	0.8%
Otros Mercados			1,452	1,379	-5.0%	9.5%
TOTAL			15,435	14,439	-6.5%	100.0%

Exportaciones por Mercado Destino, XT En Millones de US\$ - Enero a Abril 2018/2019

RK. 19	RK. 18	Principales Mercados Destino	2018	2019	Var.% 19/18	Part.% 2019
1	1	China	3,920	4,292	9.5%	42.1%
2	5	Japón	767	673	-12.3%	6.6%
3	6	Suiza	719	670	-6.8%	6.6%
4	3	India	850	651	-23.4%	6.4%
5	10	Canadá	205	533	160.3%	5.2%
6	4	Corea Del Sur	844	512	-39.3%	5.0%
7	2	Estados Unidos	1,438	463	-67.8%	4.5%
8	7	Brasil	422	356	-15.6%	3.5%
9	9	Alemania	249	295	18.3%	2.9%
10	16	Panamá	88	232	162.9%	2.3%
11	19	Emiratos Árabes	48	195	303.0%	1.9%
12	8	España	364	149	-59.0%	1.5%
13	11	Chile	172	124	-28.0%	1.2%
14	18	Holanda	52	107	106.8%	1.1%
15	12	Italia	147	98	-33.6%	1.0%
16	14	Bélgica	118	64	-46.0%	0.6%
17	13	Bulgaria	131	58	-55.7%	0.6%
18	20	Aguas Internacionales	48	56	15.9%	0.5%
19	28	Bolivia	26	51	91.6%	0.5%
20	17	Taiwán	69	49	-29.3%	0.5%
Otros Mercados			576	560	-2.7%	5.5%
TOTAL			11,253	10,187	-9.5%	100.0%

Exportaciones por Mercado Destino, XNT En Millones de US\$ - Enero a Abril 2018/2019

RK. 19	RK. 18	Principales Mercados Destino	2018	2019	Var.% 19/18	Part.% 2019
1	1	Estados Unidos	1,114	1,134	1.8%	26.7%
2	2	Holanda	373	336	-9.9%	7.9%
3	4	Chile	222	250	12.5%	5.9%
4	3	Ecuador	248	227	-8.6%	5.3%
5	5	Colombia	217	219	1.1%	5.1%
6	8	China	139	219	57.7%	5.1%
7	7	Bolivia	169	184	8.6%	4.3%
8	6	España	208	175	-16.1%	4.1%
9	9	Brasil	136	123	-9.5%	2.9%
10	10	Corea Del Sur	128	122	-4.7%	2.9%
11	11	México	100	112	11.7%	2.6%
12	14	Reino Unido	80	88	9.8%	2.1%
13	13	Alemania	91	85	-6.7%	2.0%
14	15	Italia	72	75	4.4%	1.8%
15	16	Francia	61	74	20.2%	1.7%
16	18	Hong Kong	56	66	16.8%	1.5%
17	19	Japón	50	62	22.6%	1.5%
18	17	Canadá	57	60	5.5%	1.4%
19	12	Bélgica	95	59	-38.5%	1.4%
20	21	Rusia	37	46	24.2%	1.1%
Otros Mercados			529	539	1.9%	12.7%
TOTAL			4,183	4,252	1.7%	100.0%



Mercados con Mayor Crecimiento, XNT

En Millones de US\$ - Enero a Abril 2018/2019

RK. 19	Mercados con Mayor Crecimiento	2018	2019	Saldo US\$	Var.% 19/18
1	China	139	219	80	57.7%
2	Chile	222	250	28	12.5%
3	Nigeria	0	24	24	>1000%
4	Estados Unidos	1,114	1,134	20	1.8%
5	Bolivia	169	184	15	8.6%
6	Francia	61	74	12	20.2%
7	México	100	112	12	11.7%
8	Japón	50	62	11	22.6%
9	Suiza	6	17	11	178.5%
10	Hong Kong	56	66	9	16.8%
11	Rusia	37	46	9	24.2%
12	Reino Unido	80	88	8	9.8%
13	Tailandia	18	25	7	41.2%
14	Camerún	0	7	7	>1000%
15	Vietnam	14	19	5	34.5%
16	República Dominicana	22	27	5	21.7%
17	El Salvador	8	12	4	47.9%
18	Guatemala	18	22	3	19.1%
19	Panamá	36	39	3	9.2%
20	Italia	72	75	3	4.4%

* Países destinos de exportación, mayores a US\$ 1 millón FOB

Los mercados que tuvieron un interesante incremento en sus adquisiciones de productos peruanos son: China el cual incremento sus compras en US\$ 80 millones, siendo los principales productos con mayor indicador de crecimiento: Paltas, arándanos, calamares y potas.

Le sigue Chile donde sus importaciones aumentaron en US\$ 28 millones, siendo sus principales productos: T-shirt, pallares, frijoles y queso fresco.

Finalmente Nigeria este país aumentó sus compras en US\$ 24 millones, sus productos más demandados: Jureles congelados, caballas congeladas, cajas y cartones.

Entre los mercados potenciales, podemos mencionar a Estados Unidos (creció en 2%) y Bolivia (creció en más de 9%), comprando productos tales como: Leche evaporada, t-shirt de algodón, Jabón y productos orgánicos.



Mercados con mayor Caída, XNT

En Millones de US\$ - Enero a Abril 2018/2019

RK. 19	Mercados con Mayor Caída	2018	2019	Saldo US\$	Var.% 19/18
1	Holanda	373	336	-37	-9.9%
2	Bélgica	95	59	-37	-38.5%
3	España	208	175	-34	-16.1%
4	Ecuador	248	227	-21	-8.6%
5	Argentina	50	29	-21	-42.2%
6	Sudáfrica	24	9	-15	-62.4%
7	Brasil	136	123	-13	-9.5%
8	Taiwán	37	30	-7	-18.5%
9	India	13	6	-6	-51.2%
10	Alemania	91	85	-6	-6.7%
11	Corea Del Sur	128	122	-6	-4.7%
12	Puerto Rico	18	12	-5	-30.9%
13	Nicaragua	13	8	-5	-39.9%
14	Turquía	6	2	-5	-71.7%
15	Malasia	8	4	-4	-54.4%
16	Noruega	8	5	-4	-44.8%
17	Honduras	14	11	-3	-23.3%
18	Zimbabwe	3	0	-3	-99.9%
19	República Checa	3	0	-3	-85.5%
20	Libia Árabe Jamahiriya	2	0	-2	-96.7%

* Países destinos de exportación, mayores a US\$ 1 millón FOB

Por otro lado, los países que tuvieron una fuerte desaceleración en sus compras originarias de nuestro país. Tal es el caso de Holanda siendo el principal mercado que decreció en US\$ 37 millones, los productos más golpeados: Uña de gato, granadilla, maracuyá y fresas.

Le sigue Bélgica donde las compras se redujeron en US\$ 37 millones, siendo los productos más afectados tenemos: Mantequilla de cacao, arándanos, cacao en grano y kion.

España cayó en US\$ 34 millones, siendo su principal producto: Cebada, espárragos, maíz morado y harina de maca.

Ecuador no fue ajeno a la disminución de sus adquisiciones, decreció en US\$ 21 millones, donde los productos más afectados fueron: Mandarinas tangelo, maíz dulce, pañuelos y toallitas faciales.

MERCADO DESTINO



07

Exportaciones Totales, por Bloques Comerciales En Millones de US\$ - Enero a Abril 2018/2019

RK. 19	RK. 18	Bloques Comerciales	2018	2019	Saldo US\$	Var.% 19/18
1	1	APEC	9,646	9,040	-605	-6.3%
2	2	ASIA	6,030	6,026	-4	-0.1%
3	3	BRICS	5,552	5,743	191	3.4%
4	4	TPP	4,306	3,536	-770	-17.9%
5	5	NAFTA	2,940	2,328	-613	-20.8%
6	6	ALADI	1,944	2,038	94	4.8%
7	7	UNASUR	1,753	1,669	-83	-4.8%
8	8	Alianza Pacifico	765	765	0	0.0%
9	9	ALBA	510	514	5	0.9%
10	10	SICA	245	416	171	69.9%
11	13	Liga Árabe	65	215	149	228.2%
12	11	ASEAN	174	192	18	10.3%
13	12	MINT	169	183	14	8.3%

Exportaciones Totales por Acuerdos Comerciales Vigentes En Millones de US\$ - Enero a Abril 2018/2019

RK. 19	RK. 18	Mercados con Acuerdos Comerciales	2018	2019	Saldo US\$	Var.% 19/18	Part.% 2019
1	1	TLC China	4,058	4,510	452	11.1%	31.2%
2	3	TLC UE	2,284	1,850	-434	-19.0%	12.8%
3	2	TLC EE.UU.	2,552	1,597	-955	-37.4%	11.1%
4	7	CAN	711	745	35	4.9%	5.2%
5	5	TLC Japón	818	734	-83	-10.2%	5.1%
6	6	TLC EFTA	737	707	-30	-4.1%	4.9%
7	4	TLC Corea del Sur	972	634	-337	-34.7%	4.4%
8	10	TLC Canadá	262	593	331	126.5%	4.1%
9	8	MERCOSUR	637	538	-99	-15.6%	3.7%
10	9	TLC Chile	394	373	-20	-5.1%	2.6%
11	12	TLC Panamá	124	271	147	118.8%	1.9%
12	11	TLC Mexico	127	138	11	8.5%	1.0%
13	13	TLC Tailandia	41	69	29	69.8%	0.5%
14	14	TLC Costa Rica	20	19	-1	-5.5%	0.1%
15	15	TLC Honduras	14	12	-2	-13.3%	0.1%
16	16	TLC Venezuela	10	9	0	-3.6%	0.1%
17	18	TLC Cuba	2	4	2	104.7%	0.0%
18	17	TLC Singapur	3	3	1	32.6%	0.0%
Mercados sin Acuerdos			1,672	1,631	-41	-2.4%	11.3%
TOTAL			15,435	14,439	-996	-6.5%	100.0%

Top 20 Principales Productos, XT En Millones de US\$ - Enero a Abril 2018/2019

RK. 19	RK. 18	Partida	Principales Productos Exportados	2018	2019	Var.% 19/18	Part.% 2019
1	1	2603000000	Minerales de cobre y sus concentrados	4,321	3,929	-9.1%	38.6%
2	2	7108120000	Oro en Demás formas, en bruto, incluido el oro platinado, excepto para uso monetario	2,414	2,002	-17.1%	19.7%
3	7	2301201100	Harina, polvo y "pellets", de pescado, con un contenido de grasa superior a 2% en peso, impropios para la alimentación humana	266	680	156.1%	6.7%
4	3	2608000090	Los demás minerales de zinc y sus concentrados.	795	520	-34.6%	5.1%
5	4	7403110000	Cátodos y secciones de cátodos, de cobre refinado	581	426	-26.8%	4.2%
6	5	2607000000	Minerales de plomo y sus concentrados	333	291	-12.6%	2.9%
7	12	2601110000	Minerales de hierro y sus concentrados, excepto las pirritas de hierro tostadas (cenizas de pirritas), sin aglomerar	177	264	48.7%	2.6%
8	6	2711110000	Gas natural, licuado	322	258	-19.7%	2.5%
9	8	2710121900	Las demás gasolinas sin tetraetilo de plomo	243	246	1.4%	2.4%
10	10	2710192290	Demás fueloils (fuel), excepto Residual 6	204	193	-5.5%	1.9%
11	11	2613900000	Demás minerales de molibdeno y sus concentrados	183	183	-0.2%	1.8%
12	9	2616100000	Minerales de plata y sus concentrados	223	166	-25.6%	1.6%
13	13	2710191510	Carburorreactores tipo queroseno para reactores y turbinas, destinado a las empresas de aviación	152	161	5.7%	1.6%
14	14	7901110000	Zinc en bruto, sin alear, con un contenido de zinc superior o igual al 99,99% en peso	149	145	-2.9%	1.4%
15	17	2710192210	Residual 6	112	137	22.2%	1.3%
16	16	8001100000	Estaño sin alear	121	131	7.9%	1.3%
17	19	1504201000	Grasas y aceites de pescado y sus fracciones, excepto los aceites de hígado, en bruto	72	103	44.3%	1.0%
18	18	0901119000	Café sin tostar, sin descafeinar, excepto para siembra	83	76	-8.3%	0.7%
19	24	2710192119	Demás Diesel 2	37	67	79.9%	0.7%
20	22	1504209000	Demás grasas y aceites de pescado y sus fracciones, excepto los aceites de hígado	41	41	0.4%	0.4%
Otros Productos Exportados				424	168	-60.4%	1.6%
TOTAL				11,253	10,187	-9.5%	100.0%

Top 20 Principales Productos, XNT En Millones de US\$ - Enero a Abril 2018/2019

RK. 19	RK. 18	Partida	Principales Productos Exportados	2018	2019	Var.% 19/18	Part.% 2019
1	1	0806100000	Uvas frescas	301	357	18.6%	8.4%
2	2	0804502000	Mangos y mangostanes, frescos o secos	199	179	-10.1%	4.2%
3	5	0307430000	Congelados jibias (sepia officinalis, rossia macrosoma) y globitos (sepiola spp.); calamares y potas (ommastrepes spp., loligo spp., nototodaruss spp., sepioteuthis spp.), vivos, frescos o refrigerados	117	177	51.3%	4.2%
4	4	0804400000	Paltas (aguacates, avocado), frescas o secas	131	142	8.4%	3.3%
5	8	1605540000	Jibias (sepias) y calamares	79	95	20.3%	2.2%
6	3	7901120000	Zinc en bruto, sin alear, con un contenido de zinc inferior al 99,99% en peso	144	90	-37.5%	2.1%
7	15	0810400000	Arándanos, frescos (frutos del género vaccinium)	49	83	69.4%	2.0%
8	9	2510100000	Fosfatos de calcio naturales, fosfatos aluminocálcicos naturales y cretas fosfatadas, sin moler	77	76	-1.3%	1.8%
9	6	0709200000	Espárragos, frescos o refrigerados	80	74	-7.5%	1.7%
10	7	2309909000	Demás preparaciones de los tipos utilizados para la alimentación de los animales.	80	66	-17.5%	1.6%
11	13	0811909100	Mango (Mangifera indica L.), sin cocer o cocidos en agua o vapor, congelados	56	59	5.4%	1.4%
12	11	7408110000	Alambre de cobre refinado, en la que la mayor dimensión de la sección transversal sea superior a 6 mm	61	58	-4.9%	1.4%
13	10	0803901100	Bananas tipo "cavendish valery"	62	58	-6.5%	1.4%
14	12	0810909000	Demás frutas u otros frutos, frescos.	56	55	-1.8%	1.3%
15	14	6109100031	Tshirt de algodón para hombres o mujeres, de tejidotejido de un solo color uniforme, incluidos los blanqueados, para hombres o mujeres	54	54	0.0%	1.3%
16	30	7113190000	Artículos de joyería y sus partes, de otros metales preciosos, incluso revestidos o chapados de metales preciosos, excepto de plata	26	49	88.5%	1.2%
17	17	6109100039	Demás "tshirt" de algodón para hombres o mujeres	40	42	5.0%	1.0%
18	16	7214200000	Barras de hierro o acero sin alear, con muescas, cordones, surcos o relieves, producidos en el laminado o sometidas a torsión después del laminado, en caliente	45	39	-13.3%	0.9%
19	20	1008509000	Los demás Quinoa (quinoa) (Chenopodium quinoa), excepto para siembra	36	35	-2.8%	0.8%
20	38	0306171100	Langostinos (Géneros de la familia Penaeidae) Enteros, congelados	22	35	59.1%	0.8%
Otros Productos Exportados				2,468	2,429	-1.5%	57.1%
TOTAL				4,183	4,252	1.7%	100.0%



PRODUCTOS



09

20 Productos con Mayor Crecimiento, XNT En Millones de US\$ - Enero a Abril 2018/2019



RK. 19	Partida	Productos Exportados con Mayor Crecimiento	2018	2019	Saldo US\$	Var.% 19/18
1	0307430000	Congelados jibias (<i>sepia officinalis</i> , <i>rossia macrosoma</i>) y globitos (<i>sepiola</i> spp.); calamares y potas (<i>omastrephes</i> spp., <i>loligo</i> spp., <i>nototodarus</i> spp., <i>sepioteuthis</i> spp.), vivos, frescos o refrigerados	117	177	60	51.4%
2	0806100000	Uvas frescas	301	357	56	18.6%
3	0810400000	Arándanos, frescos (frutos del género <i>vacinium</i>)	49	83	34	69.4%
4	0303550000	Jureles (<i>Trachurus</i> spp.) congelado, excepto los hígados, huevas y lechas	1	33	32	>1000%
5	7113190000	Artículos de joyería y sus partes, de otros metales preciosos, incluso revestidos o chapados de metales preciosos, excepto de plata	26	49	22	85.5%
6	1605540000	Jibias (sepias) y calamares	79	95	16	19.6%
7	0306171100	Langostinos (Géneros de la familia Penaeidae) Enteros, congelados	22	35	14	63.5%
8	0804400000	Paltas (aguacates, avocado), frescas o secas	131	142	11	8.4%
9	4803009000	Papel del tipo utilizado para papel higiénico, toallitas para desmaquillar, toallas, servilletas o papeles similares de uso doméstico, de higiene o tocador, incluso rizados ("crepés"), plisados, gofrados, estampados, perforados, coloreados o decorados en la superficie o impresos, en bobinas (rollos) o en hojas.	7	18	11	152.9%
10	0307221000	Vieiras (conchas de abanico) (<i>pecten jacobaeus</i>) congelados	0	9	9	>1000%
11	1212991000	Estevia (<i>stevia</i>) (<i>Stevia rebaudiana</i>)	0	8	8	>1000%
12	2807001000	Acido sulfúrico	20	27	7	35.4%
13	1804001100	Manteca de cacao con un índice de acidez expresado en ácido oleico inferior o igual a 1%	3	10	7	219.2%
14	0811909900	Demás frutas y otros frutos, sin cocer o cocidos en agua o vapor, congelados	4	11	7	171.9%
15	7326110000	Bolas y artículos similares para molinos, forjadas o estampadas pero sin trabajar de otro modo, de hierro o de acero	4	10	7	172.4%
16	3923302000	Damajuanas, botellas, frascos preformas	7	13	6	77.9%
17	0303910000	Hígados, huevas y lechas de pescado congelado, excepto los filetes y demás carne de pescado de la partida 03.04.	9	15	6	61.7%
18	0303540000	Caballas (<i>Scomber scombrus</i> , <i>Scomber australasicus</i> , <i>Scomber japonicus</i>) congeladas, excepto los hígados, huevas y lechas	1	7	5	493.3%
19	0402911000	Leche evaporada	26	31	5	20.4%
20	2005700000	Aceitunas preparadas o conservadas (excepto en vinagre o en ácido acético), sin congelar	5	10	5	99.3%

Productos Exportados, mayores a US\$ 1 millón FOB



20 Productos con Mayor Caída, XNT En Millones de US\$ - Enero a Abril 2018/2019



RK. 19	Partida	Productos Exportados con Mayor Caída	2018	2019	Saldo US\$	Var.% 19/18
1	7901120000	Zinc en bruto, sin alea, con un contenido de zinc inferior al 99,99% en peso	144	90	-54	-37.2%
2	0304890000	Los demás Filetes congelados de los demás pescados	40	16	-24	-59.6%
3	0804502000	Mangos y mangostanes, frescos o secos	199	179	-20	-10.2%
4	0304990000	Filetes y demás carne de pescado (incluso picada) congelados	29	14	-15	-51.2%
5	2309909000	Demás preparaciones de los tipos utilizados para la alimentación de los animales.	80	66	-14	-17.3%
6	0801220000	Nueces del brasil sin cáscara, frescos o secos	25	11	-14	-54.9%
7	0910110000	Jengibre (<i>kion</i>), sin triturar ni pulverizar	15	7	-8	-52.4%
8	2005991000	Alcachofas (alcauciles) preparadas o conservadas (excepto en vinagre o en ácido acético), sin congelar	34	27	-7	-21.3%
9	7907009000	Demás manufacturas de zinc	11	5	-7	-58.5%
10	7214200000	Barra de hierro o acero sin alea, con muescas, cordones, surcos o relieves, producidos en el laminado o sometidas a torsión después del laminado, en caliente	45	39	-6	-13.9%
11	7106912000	Plata aleada	31	25	-6	-20.0%
12	0306171300	Langostinos (Géneros de la familia Penaeidae) Colas con caparazón, sin cocer en agua o vapor	32	26	-6	-19.0%
13	8708295000	Demás vidrios enmarcados; vidrios, incluso enmarcados con resistencias calentadoras o dispositivos de conexión eléctrica, de vehículos automóviles de las partidas 87.01 a 87.05	15	9	-6	-39.6%
14	2207200010	Alcohol carburante	6	0	-6	-100.0%
15	0709200000	Espárragos, frescos o refrigerados	80	74	-6	-7.1%
16	8430410000	Máquinas de sondeo o de perforación autopropulsadas	13	8	-5	-40.1%
17	1801001900	Cacao en grano, crudo, excepto para siembra	36	31	-5	-14.8%
18	2817001000	Oxido de zinc (blanco o flor de zinc)	37	32	-5	-13.8%
19	1212290000	Las demás algas	13	8	-5	-39.6%
20	2207100000	Alcohol etílico sin desnaturalizar con grado alcohólico volumétrico superior o igual al 80% vol	22	17	-5	-21.3%

PRODUCTOS



10

XNT: Exportaciones No Tradicionales.
XT: Exportaciones Tradicionales.

Volver al índice

Boletín de Comercio Exterior - Abril 2019

Para visualizar ediciones anteriores ingrese Aquí

Exportaciones por Empresas, XT

En Millones de US\$ - Enero a Abril 2018/2019

RK. 19	RK. 18	Empresas Exportadoras	2018	2019	Var.% 19/18	Part.% 2019
1	1	Compania Minera Antamina S.A	1,230	1,013	-17.7%	9.9%
2	2	Sociedad Minera Cerro Verde S.A.A.	973	961	-1.2%	9.4%
3	4	Southern Peru Copper Corporation	634	703	10.9%	6.9%
4	5	Trafigura Peru S.A.C.	588	538	-8.5%	5.3%
5	7	Xstrata Tintaya S.A.	438	402	-8.1%	3.9%
6	6	Glencore Peru S.A.C.	526	372	-29.3%	3.7%
7	3	Xstrata Las Bambas S.A.	843	359	-57.4%	3.5%
8	16	Shougang Hierro Peru S.A.A.	177	264	48.7%	2.6%
9	8	Refineria La Pampilla S.A.A	409	259	-36.7%	2.5%
10	9	Peru Lng S.R.L.	322	258	-19.7%	2.5%
11	11	Pluspetrol Peru Corporation S.A.	243	246	1.4%	2.4%
12	12	Minera Chinalco Peru S.A.	226	237	5.0%	2.3%
13	14	Minera Yanacocha S.R.L.	207	229	10.5%	2.2%
14	10	Votorantim Metais - Cajamarquilla S.A.	252	188	-25.5%	1.8%
15	24	Tecnologica De Alimentos S.A.	93	184	98.5%	1.8%
16	20	Petroleos Del Peru Petroperu Sa	154	174	12.9%	1.7%
17	13	Hudbay Peru S.A.C.	223	174	-22.2%	1.7%
18	31	Louis Dreyfus Company Metals Trading	77	173	123.6%	1.7%
19	15	Compania Minera Ares S.A.C.	182	149	-18.1%	1.5%
20	25	Gold Fields La Cima S.A.	88	137	55.0%	1.3%
		Otras Empresas Exportadoras	3,368	3,167	-6.0%	31.1%
		TOTAL	11,253	10,187	-9.5%	100.0%

Exportaciones por Empresas, XNT

En Millones de US\$ - Enero a Abril 2018/2019

RK. 19	RK. 18	Empresas Exportadoras	2018	2019	Var.% 19/18	Part.% 2019
1	1	Votorantim Metais - Cajamarquilla S.A.	151	105	-30.8%	2.5%
2	2	Compañia Minera Miski Mayo S.R.L.	76	75	-0.9%	1.8%
3	4	Vitapro S.A.	61	61	-1.2%	1.4%
4	3	Tecnofil S A	62	56	-9.5%	1.3%
5	6	Sociedad Agricola Viru S.A.	49	48	-3.4%	1.1%
6	5	Corporacion Aceros Arequipa S.A.	56	48	-14.5%	1.1%
7	11	Danper Trujillo S.A.C.	43	46	5.9%	1.1%
8	12	Camposol S.A.	43	46	7.5%	1.1%
9	10	Opp Film S.A.	46	46	-0.9%	1.1%
10	25	Arin S A	22	45	100.2%	1.1%
11	13	Centelsa Peru S.A.C.	42	40	-5.3%	0.9%
12	7	Quimpac S.A.	49	38	-22.2%	0.9%
13	8	Industrias Electro Quimicas S A	47	37	-21.8%	0.9%
14	17	Complejo Agroindustrial Beta S.A.	33	36	8.4%	0.8%
15	19	Gloria S A	30	36	20.2%	0.8%
16	15	Gandules Inc Sac	35	32	-6.8%	0.8%
17	21	Marinazul S.A.	25	31	25.5%	0.7%
18	20	Seafrost S.A.C.	27	31	14.5%	0.7%
19	34	Confecciones Textimax S A	20	30	50.2%	0.7%
20	14	Michell Y Cia S.A.	36	30	-16.9%	0.7%
		Otras Empresas Exportadoras	3,228	3,336	3.4%	78.5%
		TOTAL	4,183	4,252	1.7%	100.0%

XNT: Exportaciones No Tradicionales.
XT: Exportaciones Tradicionales.

[Volver al índice](#)

Boletín de Comercio Exterior - Abril 2019

Para visualizar ediciones anteriores ingrese Aquí

EMPRESAS



11





DIRECTORIO LOGÍSTICO DE COMERCIO EXTERIOR



Asociados a la Cámara de Comercio de Lima

Agenciamiento de Aduana

ADUACARGO

asistente@aduacargo.com.pe
Teléfono: 3207493

www.aduacargo.com.pe

ADUALINK

Teléfono: 6126380
www.adualink.com

ADUANDINA AGENCIA DE ADUANA

Julio Cesar Gianino Rojas
gerencia@aduandina.com.pe
Teléfono: 5782693

www.aduandina.com.pe

ADUANERA CAPRICORNIO

Teléfono: 4202022
www.adcapricornio.com

AGENCIA AFIANZADA DE ADUANA J. K.M.

Isabel Zorzan
Isabel@gamarragroup.com
Teléfono: 5740298 | 993566582

AGENCIA DE ADUANA ANTANA

Juan Antonio Morales Bermudez
recepcion-antana@agentesantana.com
Teléfono: 4521501
www.agentesantana.com

AGENCIA DE ADUANA JESUS GUTIERREZ TORREBLANCA

Ana Maria Gutierrez Valdivia
jesusgt@jgtsrl.com
Teléfono: 4522804

AGENCIA DE ADUANA RABANAL

Teléfono: 5743645
www.gruporabanal.com.pe

AGENCIA DE ADUANA SANTA ISABEL

Teléfono: 5782088
www.agasi.com.pe

AGENCIA DE ADUANA VICMAR

Teléfono: 4651905

AGENTES PROFESIONALES DE ADUANAS

Teléfono: 2024200

AGENTES Y ASISTENCIA EN ADUANAS

Teléfono: 6147200
www.asiaduanas.com.pe

ALEFERO OPERADOR INTERNACIONAL

Teléfono: 5622772
www.alefero.com

ALMACENES DE DEPOSITO

Teléfono: 4652772

ANTARES ADUANAS

July Arredondo
jarredondo@antaresaduanas.com.pe
Teléfono: 6163900
www.antaresaduanas.com.pe



ANTARES ADUANAS

ATENAS

Teléfono: 4200126
www.grupoatenas.com.pe

AVM SOLUCIONES LOGISTICAS

comercial@avm.pe
Teléfono: 637-6161
www.avm.pe



BARRON & ASOCIADOS AGENTES DE ADUANA

Polo Padilla
hpadilla@barronaduana.com.pe
Teléfono: 981478951



C & B LOGISTICS

Teléfono: 7156854
www.cargobusiness.com.pe

CAP LOGISTIC ADUANAS

Teléfono: 6313737
www.caplogistic.com

CARLOS BELLO

Manuel Antonio Bello Suter
antonibello@belloaduanas.com
Teléfono: 4298780

CNC WORLDWIDE DEL PERU

Teléfono: 5744468
www.cncworldwide.com

COMERCIO INTEGRAL S.A.C.

Teléfono: 6779115
www.ci-aduanas.com

CONTROL CORPORATION

Mario Ernesto Peña Avila
mpena@control-corp.com.pe
Teléfono: 4371112
http://control-corp.com.pe

CORPORACION LA NOIRE

Teléfono: 4521846

DEPISA

Teléfono: 5753377
www.depisa.com.pe

DOGANA - AGENTES AFIANZADOS DE ADUANAS

Teléfono: 3191260
www.dogana.com.pe

EMA - SAXIMAN LOGISTIC INC. PERU

Teléfono: 4226318
www.grupomancero.com

FAR ADUANAS

Santos Florencio Anton Rumiche
florencio.anton@faraduanas.com.pe
Teléfono: 5234912
www.faraduanas.com.pe

FERNANDO GUTIERREZ THOMPSON E HIJOS

Teléfono: 5781052
www.fgutierrez.com

GRUPO ADUAN OPERADOR LOGISTICO

Alberto Chacon
achacon@grupoaduan.com
Teléfono: 4640785
www.grupoaduan.com



H & P INTERNACIONAL CARGO

Teléfono: 4986923
www.hplogisticgroup.com

HERA OPERADOR LOGISTICO

Teléfono: 5622123
www.heraperu.com

INTERAMERICAN SERVICE CO

Teléfono: 6136400
www.isco.com.pe

JORGE RIVVA LOPEZ

Teléfono: 2037920
www.jrlsa.com

JS PERU AGENCIA DE ADUANA

Teléfono: 4643514
atencionalcliente@jsperuaduanas.com
www.jsperucargo.com

JULIO ABAD

Teléfono: 4641921
www.julioabadsa.com

JUST IN TIME SERVICES

Teléfono: 6376116
www.jit.com.pe

KONEKTA ADUANAS S.A.C.

Teléfono: 4646125
www.grupokonekta.pe

LOGISTICA INTERNACIONAL ADUANERA

Teléfono: 5742614
www.logisticainternacionaladuanera.co

LUIS BETETA SA AGENTES DE ADUANA

Paola Barbis
pbarbis@agenciabeteta.com
Teléfono: 4294820 | 4538391
www.agenciabeteta.com

LUMEN S.A.C.

Teléfono: 5741140
www.lumensac.com

MAEXIM TRADE LOGISTIC

Teléfono: 5637431
www.maexim.com.pe

MARITIMA MERCANTIL

Felix Cuba
fcuba@mmercantil.com.pe

Teléfono: 4293106
www.mmercantil.com.pe

MEGA CUSTOMS LOGISTIC

Teléfono: 4563531
www.megacustoms.com

MEGADUANAS PERU

Teléfono: 4522228
www.megaduanas.com

MENDEZ VELASQUEZ JUAN ABRAHAM

Teléfono: 5754202
www.axelchina.com

MIASA INTEGRACION ADUANERA

Teléfono: 4532487

MOCAYAS LOGISTICA ADUANERA

Teléfono: 4845229
www.mocatasaduanera.com

MUNDO ADUANERO

Teléfono: 4413217

MUSOQ WAYRA SAC

jleon-velarde@wayraperu.pe
Teléfono: 2224696

www.wayraperu.com

NAVASA AGENTES DE ADUANA

Teléfono: 5661940

NEWPORT CARGO PERU

Teléfono: 5610302
www.newportcargo.com

ORBIS AGENTES DE ADUANA

Teléfono: 4571166
www.orbislogistic.com

PACIFIC FREIGHT PERU

Teléfono: 4643420
www.pacificfreight.biz

**PALACIOS & ASOCIADOS**

Teléfono: 4652959
www.pasoc.pe

PERU CARGO LINE

Carolina Andrea Hurtado Taboada
karina.aguero@perucargoline.com

Teléfono: 47048553
www.perucargoline.com

PERU CUSTOMS ADVISER

horcon@pca.pe
Teléfono: 4640527

PLUS ADUANAS

Teléfono: 5599563
www.plusaduanas.com.pe

RAMSEY

yarones@agenciaramsey.com
Teléfono: 4616211
www.agenciaramsey.com

RODOLFO BUSTAMANTE

Teléfono: 2017290

SAN REMO OPERADOR LOGISTICO

Teléfono: 7143900
www.agsanremo.com

SAVAR AGENTES DE ADUANA

Teléfono: 6137070
www.savar.com.pe

SC & D AGENTES DE ADUANA

Teléfono: 4521702
www.scydperu.com

SEDASA AGENTES DE ADUANA

Teléfono: 4148398

SERVICIOS DE AGENCIAMIENTO MULTIMODAL DEL PERU

Teléfono: 5751128
www.seramusa.com

TAURUS INTERNATIONAL CARGO

Teléfono: 7051900
www.taurus4pl.com

TRAMITES ADUANEROS

www.tasac.pe

TRANSVIAS LOGISTICA

Teléfono: 6510797
www.transvias.pe

UCL ADUANAS S.A.C.

Teléfono: 4111970

VANGUARD LOGISTICS SERVICES PERU

Teléfono: 2078100

W. MERCHOR S.A.C.

Teléfono: 4530040
www.merchor.com

Agenciamiento de Carga

3517 CARGO

anapa@3517cargo.com
Teléfono: 2217206

AEROLINEAS ARGENTINAS

Teléfono: 5136565
www.aerolineas.com.pe

AIRLAND CARGO SERVICE

atencionalcliente@airlandcargo.net
Teléfono: 4721613

AIROCEAN CARGO

Teléfono: 6145050
www.airocean.com.pe

ALD AUTOMOTIVE PERU

facturacion.electronica@aldautomotive.com
Teléfono: 6176800

BEAGLE SHIPPING

Teléfono: 6168585
www.beagle.com.pe

BEROCSY GROUP LOGISTIC TRANSPORT

operaciones@berocsygroup.com.pe
Teléfono: 2408268

BIRKTRANS

Teléfono: 2619649
www.birktrans.com.pe

C.H. ROBINSON WORLDWIDE PERU

Teléfono: 7201288
www.chrobinson.com

CAMEL LOGISTICS

Gabriel Salazar de la Torre
gerencia@camel.com.pe

Teléfono: 940 293 227
www.camel.com.pe

CAPITAL FREIGHT SUCURSAL DEL PERU

Teléfono: 7087888
www.capital-corp.com

CARGOCORP

Teléfono: 6375479
www.cargocorp.net

CARGOMAR

Teléfono: 4429050
www.cargomar.com.pe

CATECO PERU S.A.C.

administracion@catecooperu.com
Teléfono: 2409762

CCD GLOBAL INTERLOGISTIK PERU

admin@ccdglobal.net
Teléfono: 2409762

CHIMBOTE REPRESENTACIONES

COMERCIALES
Teléfono: 4711067

CHOICE CARGO

Teléfono: 6136002
www.choice-cargo.com.pe

CIA DE SERVICIOS LOGISTICOS EXPRESS

www.servilogex.com.pe
COLCHADO SIPION ZULLY KARIN

zklogisticperu@gmail.com

CONSORCIO EMTRACAR BSI

www.emtracar.com.pe

CONSORCIO LOGISTICA Y CARGA

Teléfono: 4362701
www.consorciooperu.com

CORPORACION BRITANY PERU

admisnitracion@britanycorp.com
www.britanycorp.com

CORCELIP

corcelipsac@gmail.com
Teléfono: 3560958

CORPORACION DE SERVICIOS GENERALES

Teléfono: 2545166

CREACIONES KLEIDER

Teléfono: 4278467

DAMCO PERU

Teléfono: 6160250
www.damco.com

DELIVERO S.A.C.

aldolim@delivero.pe
Teléfono: 7573064

DEROCA TRANSPORTE

Teléfono: 4375560

DPA ADUANAS

Jose Antonio Segundo Alvarado Vera
jalvarado@dpa.com.pe

Teléfono: 5388834
www.dpa.com.pe

EDUTRANSPORT

Teléfono: 7192666
www.edutransportcargo.com

EMBOTELLADORA RIVERA

Teléfono: 4418812

EMP. DE ING Y SERV MULTIPLES

Teléfono: 2715159

EMPRESA DE TRANSPORTES PICKMAN

empresa@transpickman.com.pe
Teléfono: 5211441

www.transpickman.com.pe

EMPRESA Y SERVICIOS GENERALES

BUENOS VIENTOS
buenosvientostaxi@hotmail.com

Teléfono: 5942117
www.buenosvientostaxi.com

ESQUIVEL QUISPE PEDRO RAMON

Teléfono: 5287772

EXPERT PROJECTS & LOGISTICS

Juan Carlo Reategui Rios
j.reategui@expert.com.pe

Teléfono: 977769373
www.expert.com.pe

G CARGO

Teléfono: 7175886

GENERAL ASSISTENCES S.A.C.

hectorchoferes2011@yahoo.com.pe

GJW GROUP

gbp@timinglogistics.com.pe
Teléfono: 2413222

www.timinglogistics.com.pe

GLOBAL LOGISTICS & FORWARDING

Teléfono: 6502749
www.glfwd.com

GOLD CARGO GROUP S.A.C.

comercial@goldcargo.pe
Teléfono: 4651332
www.goldcargo.pe

GRUPO CACERES & ASOCIADOS

ventas@grupocaceresyasociados.com.pe
www.grupocaceresyasociados.com.pe

GRUPO HT SERVICIOS & REPRESENT.

Teléfono: 2573527
www.grupo-ht.com

GRUPO LCON S.A.C.

Luis Angel Condori Condori
gerencia@grupolcon.com

Teléfono: 4699888

GRUPO PANAMUNDO

ventas@panamundo.pe
Teléfono: 7482727

www.panamundo.pe

H & S LOGISTIC CARGO E INVERSIONES

gerencia@transportehs.com
Teléfono: 3748752

www.transportehs.com

I.J.I. SERVICIOS INTEGRALES

Teléfono: 6274132

INFRESERVE PERU

Julio Villamil
lim.jvillamil@infreserve-peru.com

Teléfono: 2918000

www.infreserveperu.com

INTER ENVIOS

Teléfono: 3267060
www.interenvios.com.pe

INTERNATIONAL FREIGHT SHIPPING

Yajaira Llerena
marketing@ifssac.com

Teléfono: 7062828

www.ifssac.com

INVERSIONES HIDALGO AC

Oscar Sony Hidalgo Rojas
inversiones.hidalgoac@gmail.com

INVERSIONES Y REPRESENTACIONES**MEVALU**

Joseph. Alvarez Lozano
jalvarez@corporacionjj.pe

Teléfono: 5404585

IPE DEL PERU

Teléfono: 2566135
www.corporacionsaito.com

J Y K CUSTOMS & LOGISTIC

Teléfono: 4533824
www.jykcustoms.com.pe

JAR WORLD FREIGHT E.I.R.L.

Juan Anaya Reymundo
janaya@jar.com.pe

www.jar.com.pe

JS PERU CARGO

Jeannet Nole Mauricio
jnole@jsperucargo.com

Teléfono: 7130980

www.jsperucargo.com

LOGISTICARGO INTERNACIONAL

Teléfono: 2207675

LOGISTIC OPERATOR

Lenin Casas Garcia
Info@logistic-operator.com

Teléfono: 6376569

www.logistic-operator.com

**LUFTCARGO**

Ana Maria Arbulu Velez
anamaria.arbulu@luftcargo.com

Teléfono: 5751607
www.luftcargo.com

MAC TRANSPORT

Monica Edelmiria Mac Cunn Cardenas
mmaccunn@mactransport.com.pe
Teléfono: 2670174
www.mactransport.com.pe

MARC INTERNATIONAL BUSSINESS

administracion@marc-peru.com
Teléfono: 6054413

MARITIME LOGISTICS DEL PERU

Teléfono: 7195350
www.mlp.com.pe

MARPOZ LOGISTICS GROUP S.A.C.

Lorena Martel
imartel@marpozlogistics.com
Teléfono: 5789817 / 924779215
www.marpozlogistics.com

MENDOZA JWE

emp.04@hotmail.com
Teléfono: 3262232

MIKAVI CARS S.A.C.

mpoma@mikavits.com
Teléfono: 3529999

MOVAR CARGO S.A.C.

Vanessa Katherine Motta Pariona
ventas@grupomovar.com
Teléfono: 6811897

www.movarcargo.com

MYA INTERNATIONAL LOGISTICS

Marlene Huapaya Morales
mya@myalogistics.com
Teléfono: 4583477
www.myalogistics.com

**NEW ATLANTIC S.A.C.**

luis.mogrovejo@new-atlantic.com
Teléfono: 4697815

www.new-atlantic.com

OPL PACIFICO EXPRESS

ventas@pacificoexpress.com.pe
Teléfono: 5621978

www.pacificoexpress.com.pe

PAQUETERIA EXPRESS S.A.C.

jchang@paex.pe
www.paex.pe

PERU SHIPPING CARGO

Teléfono: 6375094
www.pscargo.com.pe

POSEIDON CARGO

lfluker@poseidoncargo.com
Teléfono: 7199230

www.poseidoncargo.com

QUICK CARGO

Teléfono: 4293781
www.quickcargoperu.com

**R & V LOGISTICA CARGO**

Manuel Lorenzo Vidaurre Ramirez
vidaurrelorenzo.7@gmail.com

ROMISA CARGO INTERNACIONAL

Teléfono: 5740664
webmail.romisacargo.com

ROSYMAR PERU

Teléfono: 5846837
www.rosymarperu.com

SC & C CONTRATISTAS GENERALES

www.scyccontratistas.pe

SEAFAIR PERU

Teléfono: 7141814
www.seafairgroup.com

SERVICIOS Y OPERACIONES LOGISTICAS DEL PERU

Angela Moscoso Machaguay
amoscoso@solperu.com.pe

SN FREIGHT SHIPPING S.A.C.

José Sisniegas
informes@snsac.com
Teléfono: 999940199
www.snsac.com

**SOLUTION TRANSPORT**

Teléfono: 4514119
www.solutiontransport srl.com

SOUTH SHIPPING LIMITED

souship@terra.com.pe
Teléfono: 4657047

www.southshipping.pe

STAR CARGO DEL PERU

Teléfono: 4848971

TAM OPERADOR LOGISTICO DEL PERU

gerencia.g@operadorlogisticotam.com
Teléfono: 5664040

www.operadorlogisticotam.com

TANDEM GLOBAL LOGISTICS PERU

Carlos Lorenzo Mejia Rojas
cmejia@tandem-peru.com
Teléfono: 4545723

www.tandemgloballogistics.com

**TCI CARGO GROUP**

Teléfono: 7176688
www.tciargogroup.com

THE LOGISTIC SILVER PREMIUM

Teléfono: 6332266
www.logisticpremium.com

TLC CARGA

daniel.silva@tlccarga.com
Teléfono: 3633222

TRANSGLOBAL LOGISTIC

acastaneda@tgl.com.pe
Teléfono: 6372415

www.tgl.com.pe

TRANSLOGISTICS SOLUTION

Teléfono: 2778300
www.trans-solution.pe

TRANSOCEAN CARGO

Teléfono: 6145050
www.airocean.com.pe

TRANSPORTE DE CARGA INTERNACIONAL

GERSON ROSALES E.I.R.L.
grosales@speedy.com.pe

TRANSPORTE TURISTICO ORTEGA S.A.C.

transporte.ortega@hotmail.com

TRANSPORTES CORPORATIVOS

Teléfono: 2082929
www.transcorp.com.pe

TRANSPORTES EL CAUDILLO S.A.C.

centromype.peru@gmail.com

TRANSPORTES EL CAUDILLO S.A.C.

centromype.peru@gmail.com

TRANSPORTES J.I.

administracion@grupojitrans.com
Teléfono: 5197371

TRANSPORTES JOMESA

Teléfono: 6541255
www.jomesa.com.pe

TRANSPORTES LUANSA

Teléfono: 7155739
www.transportesluansa.com

TRANSPORTES MERIDIAN

Teléfono: 6261000

TRANSPORTES PEREDA

Teléfono: 3367314
www.tperedacom.pe

TRANSPORTES SEA PACIFIC

operaciones@seapacific.org
Teléfono: 4292625

TRANSPORTES VILLA

Teléfono: 3231760
www.transportesvillasac.com

TRANSPORTES Y MANIOBRAS

Teléfono: 4205208
www.transportesymaniobras.com

TRANSPORTES Y SERVICIOS GENERALES MOLINA

Teléfono: 6349028

TRANSTADEO

Teléfono: 6534093
www.tadeo.pe o tadeo.wix

UNIVERSAL SERVICES PERU

Ricardo Alejo
ricardoalejo@gmail.com
Teléfono: 6818732

VANCARGO GROUP S.A.C.

Yuliana Vanessa Manchay Monje
gerencia@vancargogroup.com
Teléfono: 6235146

www.vancargogroup.com

VARTOSA S.A.C.

Teléfono: 4293445
www.vartosa.com.pe

VEGA'S TRANS

vega.vegatrans@gmail.com
Teléfono: 6058753

Operador Logístico**A & H LOGISTICA EMPRESARIAL**

anibal.perez@ah-logisticaempresarial.com
Teléfono: 3656697

ACCI CARGO

Rullman Cangre Alata
rcargo@accicargo.com
Teléfono: 7139342

www.accicargo.com

ACCIONA FORWARDING PERU S.A.

Grely Salas Morales
gfsalas@accionacom
Teléfono: 6147500

www.accionacom

ADUACORP OPERADOR LOGISTICO

Julio Cesar Bernal Taboada
julio.bernal@aduacorpsac.com
Teléfono: 6078455

www.aduacorpsac.com

ADUAMERICA OPERADOR LOGISTICO

Douglas Herrera Quintana
douglas@aduamerica.com.pe
Teléfono: 6255000

www.aduamerica.com.pe

AGS GLOBAL LOGISTICS S.A.C.

Astrid Melisa Quiquia Diaz
aquiquia@agsglobalperu.com

www.agsglobalperu.com

ANTARES LOGISTICS

Teléfono: 6120900
www.antareshlogistics.com

CEP LOGISTICS GROUP

Teléfono: 4975656

CORPORACIÓN ABC LOGISTICS

mbecerram@abcllogistics.com.pe
Teléfono: 3265579

www.abcllogisticssac.com

CORPORACION JMR

Henry Caracsiolo Otiniano
gerencia@corporacionjmr.com
Teléfono: 7483674

www.corporacionjmr.com

DEKA ENVIOS

Teléfono: 5385847

ESC LOGISTICA

esilvac@esclogistica.com
Teléfono: 5337189

FOX EXPRESS CARGO

ventas@foxexpress.com.pe
Teléfono: 644 0610 / 988 801014

www.foxexpress.com.pe

**GAMMA CARGO SAC**

Fernando Roca Rey
frocarey@gammacargo.com
Teléfono: 2080830

www.gammacargo.com

GRAU LOGISTICA EXPRESS

rmestanza@tgrau.com
Teléfono: 4840101

www.tgrau.com

GRUPO ESCARCENA

info@escarcena.com
Teléfono: 4186192

HUARO OPERADOR LOGISTICO

Teléfono: 7172525
www.huarosac.pe

INFINITY LOGISTICS SERVICES

Teléfono: 3291032
www.infinity-log.com

INSTITUTO DE COMERCIO EXTERIOR Y LOGISTICA DEL PERU

Teléfono: 2209339
www.icelperu.edu.pe

INTEGRAL LOGISTIC MARITIME

Porfirio Quisuroco Cárdenas
informes@integrallogistic.com
Teléfono: 4645140

www.integrallogistic.com

**INTEGRATED GLOBAL LOGISTICS**

rrhh@iglperu.com
Teléfono: 5770189

www.iglperu.com

INTERMODAL LOGISTICS

Luis Flores
luis.flores@intermodal.com.pe
Teléfono: 7151743

JMJ PERUVIAN FREIGHT FORWARDER LOGISTICS

Sara Melissa Lozano Blas
gerencia@jmplperuviancargo.com
Teléfono: 6550102

www.jmplperuviancargo.com

LATAM LOGISTIC PER OPCO

Mayra Checa Huamantico
mayra@latampl.com
Teléfono: 7108704

LIDER EXPRESS PERU

contabilidad@liderexpressperu.com
Teléfono: 5750104

www.liderexpressperu.com

LINDER CARGO LOGISTIC

Linder Javier Martinez Caballero
lmartinez@lindercargo.com
Teléfono: 7156430

www.pmlcargo.com

LINK LOGISTICA PERU

Raul Rolando Menocal Salinas
raul.menocal@link.com.pe
Teléfono: 5752326

www.link.com.pe

LOGISTICA ASLAND S.A.C.

Cristian Valverde Saona
cvalverde@asland.com.pe
Teléfono: 7749214 | 949098684

www.asland.com.pe

LOGISTICS WIN

dcamacho@axelchina.com
www.axelchina.com

MACORB OPERADOR LOGISTICO
Patricia Cordava
patriciacordova@macor.com.pe
Teléfono: 6226978

MELKARTH OPERADOR LOGÍSTICO

Frinee García Lazo
fgarcia@melkarth.com.pe
Teléfono: 7176722
www.melkarth.com.pe

NEW FORWARDING

Vanessa Alarco Alvarado
valarco@newforwarding.com
Teléfono: 5743952
www.newforwarding.com

NEXOS OPERADOR LOGISTICO S.A.C.

Juan Alberto Vargas Koechlin
javargas@nexos.pe
Teléfono: 3337790
www.nexos.pe

OCR ADUANAS S.A.C.

Elva Borja
eborja@ocraduanas.com
Teléfono: 453-6437 | 934114627
www.ocraduanas.com

PERKEL ASSOCIATION GROUP SAC

Guillermo Castro
guillermo.castro@perkel.com.pe
Teléfono: 4520092 | 923046714
www.perkel.com.pe

PERUVIAN LOGISTICS SOLUTIONS S.A.C.

Mariana Reategui
informes@pls-peru.com
Teléfono: 2917815
www.pls-peru.com

**RANSA COMERCIAL**

Teléfono: 2018200
www.ransa.net

RUNNING BOX COURIER

Teléfono: 5965164
www.runningbox.pe

SAGITARIO OPERADORES LOGISTICOS

contabilidad1@sagitariosac.com

SCHENKER PERU S.R.L.

Ana Cecilia Quiroz
ana.quiroz@dbsschenker.com
Teléfono: 7128500
www.dbsschenker.com/pe-es/

SERVICIOS LOGISTICOS DE COURIER DEL PERU

Chintha Zegarra
cinthya.zegarra@smpcourier.com.pe
Teléfono: 6150900
www.smpcourier.com.pe

SIMEONE S.A.C

Simeon Galvez Huata
simeoneg@hotmail.com
Teléfono: 980608000

SHIPPING LOGISTICS & CONSULTING S.A.C

Patricia Castro
pcastro@slc-group.net
Teléfono: 4800865 | 959284875
www.slc-group.net

SOLUCIONES LOGISTICAS ADUANERAS BENCOR

Teléfono: 7586911
www.slabencor.com

SPEED GLOBAL LOGISTICS S.A.C.

Teléfono: 4347158

STYLER LOGISTICS CARGO

Teléfono: 2234469

TERRAEMAR LOGISTIC

Deysi Vasquez Aragon
dvasquez@terraemarlogistic.com
Teléfono: 3747713

TRANSBER

Carmen Gil
cgil@transberperu.com
Teléfono: 5721312
www.transberperu.com

TRANSPORTES LUIS MEZA

lmeza@luanmenatours.com
Teléfono: 2766157
www.luanmenatours.com

UNION SOUTH INTERNATIONAL

Juan Antonio Suito Diez
operaciones@usisacperu.com
Teléfono: 4525550

USA MY BOX

Teléfono: 5612042
www.pitsbox.com

WÑ LOGISTIC CARGO

Teléfono: 6075731

Almacenamiento

AAT INTEGRAL SOLUTIONS

Teléfono: 5132952
www.aatlogistics.com.pe

ALMACENES BOCANEGRA

Stephen Hamilton Bennett
fsegura@albo.com.pe
Teléfono: 5742295
www.albo.com.pe



ALMACENES BOCANEGRA S.A.

ITSANET PERU

Yalile Facuse
yfacuse@itsanet.com
Teléfono: 6343400
www.itsanetperu.com

**INVERSIONES ROJAS SAC**

Karen Rocha Olazabal
gerenciageneral@almacenes-sos.com
Teléfono: 3245871 - 980766576
www.almacenes-sos.com

LOS FRUTALES

contafrutales@americateln.net.pe
Teléfono: 4375844

Mensajería Internacional

ARGENPER

gerencia@argenper.com.pe
Teléfono: 4283245
www.argenper.com.pe

DHL EXPRESS PERÚ

karla.diezcanseco@dhl.com
Teléfono: 5754433
www.dhl.com

SCHARFF INTERNATIONAL COURIER & CARGO

Teléfono: 5171600
www.scharff.com.pe

SERPOST

ventas@serpost.com.pe
Teléfono: 7235132
www.serpost.com.pe

**RED VERDE PERU**

Teléfono: 7145000
www.servientrega.com.pe

OLVA COURIER

zoraida@olva.com.pe
Teléfono: 7140900
www.olvacourier.com

**URBANO EXPRESS PERU**

mromanr@urbano.com.pe
Teléfono: 4151800
www.urbanoexpress.com.pe

