





Incluye Directorio
Logístico de
Comercio Exterior



BOLETÍN MENSUAL DE IMPORTACIONES

Nº 66 - Importaciones - Febrero 2019



CCL

CÁMARA
DE COMERCIO
LIMA

La Fuerza de los Empresarios

IMPORTACIONES



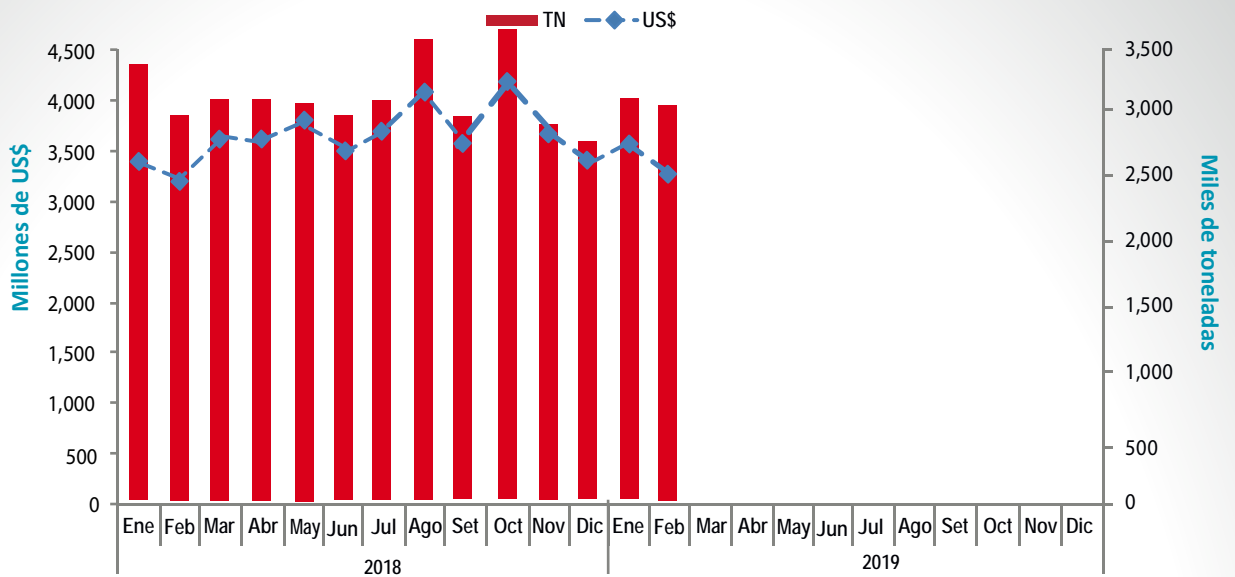
ÍNDICE

Evolución de las Importaciones.....	04
Importaciones por País de Origen.....	06
Importaciones por Bloques Comerciales y TLC.....	08
Importaciones por Productos.....	10
Importaciones por Empresas.....	14

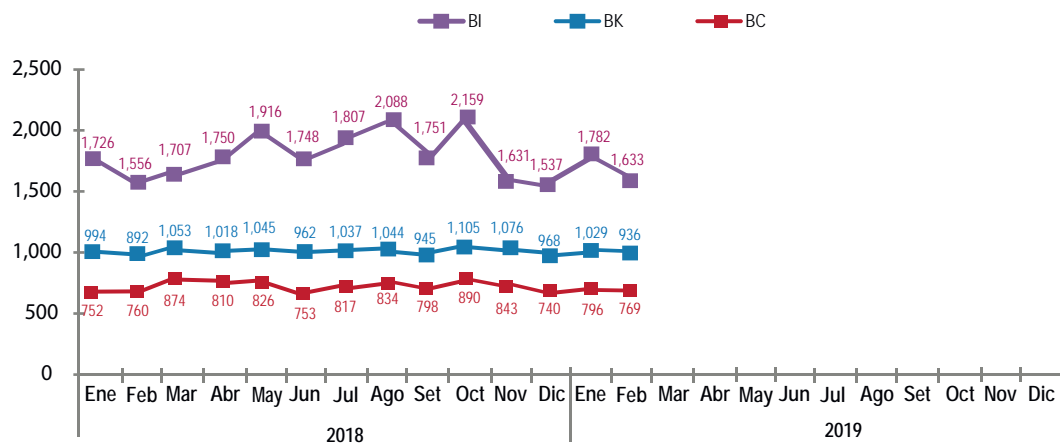
*Tiene cobertura nacional, no incluye Donaciones, Servicio Diplomático ni las muestras sin valor comercial.



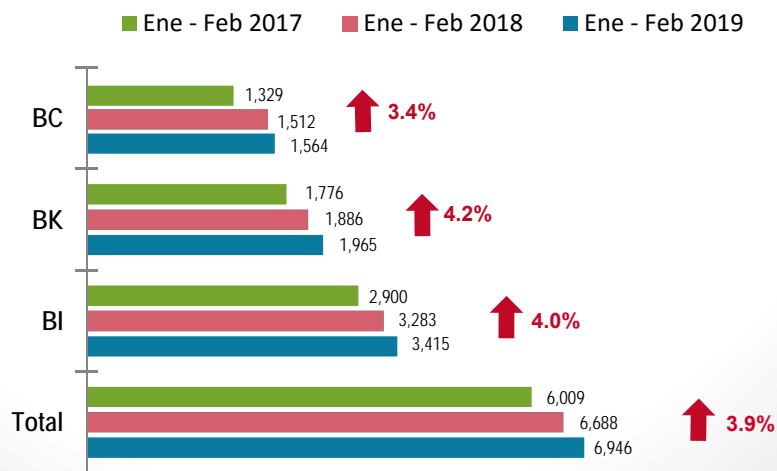
Evolución de Importaciones Mensuales, En Millones de US\$ y Miles de Toneladas



Evolución Mensual por Sector: BI, BK y BC En Millones de US\$



Variación Acumulada, en Millones de US\$ Enero a Febrero 2017 - 2019



Importaciones Totales Según CUODE desde el Mundo
Enero - Febrero 2018/2019
(Millones de Dólares US\$ y Miles de Toneladas)

Clasificación Según Uso o Destino Económico - CUODE	En Millones de US\$				En Miles de Toneladas		
	Ene - Feb 2018	Ene - Feb 2019	Var.% Ene - Feb 2019/2018	Part.% Ene - Feb 2019	Ene - Feb 2018	Ene - Feb 2019	Var.% Ene - Feb 2019/2018
TOTAL	6,688	6,946	3.9%	100.0%	6,280	6,328	0.8%
Bienes de Consumo	1,512	1,564	3.4%	22.5%	369	421	14.0%
1. Bienes de Consumo no Duradero	814	896	10.2%	12.9%	265	310	16.9%
Productos Alimenticios	281	275	-1.9%	4.0%	181	215	18.4%
Bebidas	14	18	25.8%	0.3%	8	11	27.7%
Tabaco	3	3	2.5%	0.0%	0	0	7.8%
Productos Farmacéuticos y de Tocador	178	205	15.4%	3.0%	32	35	9.0%
Vestuarios y Otras Confecciones Textiles	142	171	20.0%	2.5%	11	14	23.5%
Otros Bienes de Consumo no Duradero	195	223	14.6%	3.2%	31	35	11.3%
2. Bienes de Consumo Duradero	699	668	-4.4%	9.6%	104	111	6.5%
Utensilios Domésticos	45	50	11.2%	0.7%	19	23	19.4%
Obj. de Adorno de Uso Personal, Inst. Musical y Otros	120	134	11.3%	1.9%	16	20	21.8%
Muebles y Otro Equipo para el Hogar	61	70	15.2%	1.0%	16	21	30.5%
Máquinas y Aparatos de Uso Doméstico	168	160	-4.7%	2.3%	18	19	7.8%
Vehículos de Transporte Particular	303	252	-16.8%	3.6%	35	28	-19.2%
Armas y Equipo Militar	1	1	50.3%	0.0%	0	0	75.6%
Materias Primas y Productos Intermedios	3,283	3,415	4.0%	49.2%	4,857	5,139	5.8%
3. Combustibles, Lubricantes y Productos Conexos	1,093	978	-10.5%	14.1%	1,972	1,946	-1.3%
Combustibles	1,050	934	-11.0%	13.5%	1,951	1,924	-1.4%
Lubricantes	43	44	2.3%	0.6%	21	23	6.8%
Electricidad	0	0	--	0.0%	0	0	
4. Mat. Primas y Prod. Intermed. para la Agricultura	222	261	17.9%	3.8%	379	523	37.9%
Alimentos para Animales	103	123	18.8%	1.8%	199	262	31.7%
Otras Materias Primas para la Agricultura	118	139	17.2%	2.0%	180	261	44.7%
5. Mat. Primas y Prod. Intermed. para la Industria	1,968	2,175	10.5%	31.3%	2,505	2,670	6.6%
Productos Alimenticios	337	394	16.8%	5.7%	1,297	1,306	0.7%
Productos Agropecuarios no Alimenticios	315	372	18.0%	5.4%	258	294	14.2%
Productos Mineros	579	588	1.6%	8.5%	457	473	3.6%
Productos Químico Farmacéuticos	737	822	11.5%	11.8%	493	596	20.8%
Bienes de Capital y Materiales de Construcción	1,886	1,965	4.2%	28.3%	730	644	-11.8%
6. Materiales de Construcción	203	223	10.0%	3.2%	576	488	-15.3%
7. Bienes de Capital para la Agricultura	24	25	1.7%	0.4%	4	4	-3.9%
Máquinas y Herramientas	17	17	4.7%	0.3%	3	2	-2.2%
Otro Equipo para la Agricultura	1	2	109.1%	0.0%	0	0	36.0%
Material de Transporte y Tracción	7	6	-16.7%	0.1%	1	1	-18.7%
8. Bienes de Capital para la Industria	1,215	1,264	4.1%	18.2%	90	89	-1.0%
Máquinas y Aparatos de Ofic. Serv. y Científicos	255	273	6.9%	3.9%	6	6	10.1%
Herramientas	43	45	6.1%	0.7%	5	6	8.5%
Partes y Accesorios de Maquinaria Industrial	100	102	2.0%	1.5%	6	7	19.9%
Maquinaria Industrial	505	516	2.3%	7.4%	53	49	-7.6%
Otro Equipo Fijo	312	327	5.0%	4.7%	20	21	4.2%
9. Equipos de Transporte	444	453	2.1%	6.5%	59	62	5.3%
Partes y Accesorios de Equipo de Transporte	197	208	5.9%	3.0%	32	33	3.0%
Equipo Rodante de Transporte	237	236	-0.5%	3.4%	26	27	3.4%
Equipo Fijo de Transporte	10	9	-8.6%	0.1%	1	3	102.4%
Diversos	7	2	-78.1%	0.0%	324	124	-61.8%



EVOLUCIÓN DE IMPORTACIONES



05

Importaciones Totales por País Origen
En Millones de US\$ - Enero a Febrero 2018/2019

RK. 19	RK. 18	Principales Países	2018	2019	Var.% 19/18	Part.% 2019
1	1	China	1,595	1,745	9.4%	25.1%
2	2	Estados Unidos	1,370	1,440	5.1%	20.7%
3	3	Brasil	336	362	7.9%	5.2%
4	4	México	317	295	-7.1%	4.2%
5	5	Ecuador	300	251	-16.4%	3.6%
6	10	Argentina	170	229	34.9%	3.3%
7	6	Colombia	289	212	-26.6%	3.1%
8	7	Chile	190	211	11.3%	3.0%
9	8	Alemania	175	167	-4.6%	2.4%
10	9	Japón	170	163	-4.0%	2.3%
11	12	Corea Del Sur	143	162	13.0%	2.3%
12	11	India	148	155	4.2%	2.2%
13	13	España	140	151	7.9%	2.2%
14	14	Italia	102	108	6.0%	1.6%
15	15	Canadá	100	98	-2.0%	1.4%
Otros Países			1,143	1,197	4.7%	17.2%
TOTAL			6,688	6,946	3.9%	100.0%

Importaciones por País Origen, BI
En Millones de US\$ - Enero a Febrero 2018/2019

RK. 19	RK. 18	Principales Países	2018	2019	Var.% 19/18	Part.% 2019
1	1	Estados Unidos	1,000	1,073	7.2%	31.4%
2	2	China	446	482	8.0%	14.1%
3	3	Ecuador	265	230	-13.5%	6.7%
4	5	Brasil	131	163	24.2%	4.8%
5	7	Argentina	112	149	33.0%	4.4%
6	6	Chile	122	141	15.7%	4.1%
7	4	Colombia	181	96	-46.8%	2.8%
8	10	India	80	88	10.4%	2.6%
9	9	Trinidad Y Tobago	84	78	-7.1%	2.3%
10	14	Corea Del Sur	62	75	19.5%	2.2%
11	12	México	69	70	2.0%	2.0%
12	17	Bolivia	44	69	58.2%	2.0%
13	11	Canadá	76	69	-9.7%	2.0%
14	13	Rusia	68	68	0.5%	2.0%
15	96	Nigeria	0	66	>1000%	1.9%
Otros Países			542	499	-8.0%	14.6%
TOTAL			3,283	3,415	4.0%	100.0%

Importaciones por País de Origen, BK
En Millones de US\$ - Enero a Febrero 2018/2019

RK. 19	RK. 18	Principales Países	2018	2019	Var.% 19/18	Part.% 2019
1	1	China	677	713	5.3%	36.3%
2	2	Estados Unidos	250	255	2.0%	13.0%
3	3	Brasil	129	125	-2.7%	6.4%
4	4	México	104	99	-5.0%	5.0%
5	5	Alemania	88	85	-3.1%	4.3%
6	7	Japón	73	74	1.2%	3.8%
7	8	Italia	67	67	-0.5%	3.4%
8	6	España	82	65	-21.1%	3.3%
9	9	Corea Del Sur	35	49	38.2%	2.5%
10	14	Argentina	25	44	77.2%	2.2%
11	26	Holanda	7	38	446.8%	1.9%
12	15	Suecia	24	31	27.1%	1.6%
13	12	Tailandia	27	31	14.4%	1.6%
14	13	Chile	25	28	9.7%	1.4%
15	17	India	19	24	28.1%	1.2%
Otros Países			254	240	-5.8%	12.2%
TOTAL			1,886	1,965	4.2%	100.0%

Importaciones por País Origen, BC
En Millones de US\$ - Enero a Febrero 2018/2019

RK. 19	RK. 18	Principales Países	2018	2019	Var.% 19/18	Part.% 2019
1	1	China	471	551	16.9%	35.2%
2	2	México	145	126	-13.0%	8.1%
3	3	Estados Unidos	118	112	-5.7%	7.1%
4	4	Colombia	96	105	9.8%	6.7%
5	5	Brasil	76	74	-2.3%	4.8%
6	9	Chile	43	43	-0.3%	2.7%
7	7	India	50	43	-14.4%	2.7%
8	6	Japón	51	40	-21.0%	2.6%
9	8	Corea Del Sur	46	38	-15.5%	2.5%
10	10	Argentina	32	35	9.5%	2.3%
11	14	Tailandia	30	32	7.3%	2.1%
12	17	Uruguay	19	31	67.1%	2.0%
13	11	Alemania	31	30	-2.0%	1.9%
14	15	Vietnam	27	28	3.4%	1.8%
15	16	España	21	26	24.5%	1.6%
Otros Países			258	250	-2.9%	16.0%
TOTAL			1,512	1,564	3.4%	100.0%



Países con Mayor Crecimiento, BI
En Millones de US\$ - Enero a Febrero 2018/2019

RK. 19	Países con Mayor Crecimiento	2018	2019	Saldo US\$	Var.% 19/18
1	Estados Unidos	1,000	1,073	72	7.2%
2	Nigeria	0	66	66	>1000%
3	Argentina	112	149	37	33.0%
4	China	446	482	36	8.0%
5	Brasil	131	163	32	24.2%
6	Bolivia	44	69	25	58.2%
7	España	37	60	23	63.1%
8	Chile	122	141	19	15.7%
9	Turquía	4	19	14	343.6%
10	Corea Del Sur	62	75	12	19.5%

* Países de Importación, mayores a US\$ 1 millón CIF



Países con Mayor Caída, BI
En Millones de US\$ - Enero a Febrero 2018/2019

RK. 19	Países con Mayor Caída	2018	2019	Saldo US\$	Var.% 19/18
1	Colombia	181	96	-85	-46.8%
2	Arabia Saudita	90	28	-62	-68.9%
3	Ecuador	265	230	-36	-13.5%
4	Indonesia	22	9	-13	-57.6%
5	Malasia	19	6	-13	-66.5%
6	Canadá	76	69	-7	-9.7%
7	Hong Kong	7	1	-6	-86.4%
8	Trinidad Y Tobago	84	78	-6	-7.1%
9	Alemania	56	51	-5	-8.2%
10	Bahamas	4	0	-4	-100.0%

* Países de Importación, mayores a US\$ 1 millón CIF

Países con Mayor Crecimiento, BK
En Millones de US\$ - Enero a Febrero 2018/2019

RK. 19	Países con Mayor Crecimiento	2018	2019	Saldo US\$	Var.% 19/18
1	China	677	713	36	5.3%
2	Holanda	7	38	31	446.8%
3	Argentina	25	44	19	77.2%
4	Corea Del Sur	35	49	13	38.2%
5	Turquía	12	23	11	97.2%
6	Suecia	24	31	7	27.1%
7	India	19	24	5	28.1%
8	Estados Unidos	250	255	5	2.0%
9	Tailandia	27	31	4	14.4%
10	Indonesia	5	9	4	67.6%

* Países de Importación, mayores a US\$ 1 millón CIF

Países con Mayor Caída, BK
En Millones de US\$ - Enero a Febrero 2018/2019

RK. 19	Países con Mayor Caída	2018	2019	Saldo US\$	Var.% 19/18
1	España	82	65	-17	-21.1%
2	Vietnam	28	16	-12	-42.7%
3	Bélgica	12	6	-6	-50.6%
4	México	104	99	-5	-5.0%
5	Francia	27	22	-5	-19.1%
6	Reino Unido	17	13	-4	-21.0%
7	Brasil	129	125	-3	-2.7%
8	Malta	3	0	-3	-99.5%
9	Alemania	88	85	-3	-3.1%
10	Sudáfrica	5	3	-2	-43.5%

* Países de Importación, mayores a US\$ 1 millón CIF

Países con Mayor Crecimiento, BC
En Millones de US\$ - Enero a Febrero 2018/2019

RK. 19	Países con Mayor Crecimiento	2018	2019	Saldo US\$	Var.% 19/18
1	China	471	551	79	16.9%
2	Uruguay	19	31	12	67.1%
3	Colombia	96	105	9	9.8%
4	Indonesia	16	24	8	49.1%
5	Bangladesh	8	14	5	65.8%
6	España	21	26	5	24.5%
7	Argentina	32	35	3	9.5%
8	Malasia	14	16	2	15.9%
9	Tailandia	30	32	2	7.3%
10	Bélgica	4	6	2	56.8%

* Países de Importación, mayores a US\$ 1 millón CIF

Países con Mayor Caída, BC
En Millones de US\$ - Enero a Febrero 2018/2019

RK. 19	Países con Mayor Caída	2018	2019	Saldo US\$	Var.% 19/18
1	Nueva Zelandia	30	8	-22	-73.1%
2	México	145	126	-19	-13.0%
3	Ecuador	30	18	-12	-40.4%
4	Japón	51	40	-11	-21.0%
5	India	50	43	-7	-14.4%
6	Corea Del Sur	46	38	-7	-15.5%
7	Estados Unidos	118	112	-7	-5.7%
8	República Checa	3	0	-3	-85.9%
9	Hungría	3	1	-2	-70.6%
10	Brasil	76	74	-2	-2.3%

* Países de Importación, mayores a US\$ 1 millón CIF



Importaciones Totales, por Bloques Comerciales En Millones de US\$ - Enero a Febrero 2018/2019

RK. 19	RK. 18	Bloques Comerciales	2018	2019	Saldo US\$	Var.% 19/18
1	1	APEC	4,296	4,485	189	4.4%
2	3	BRICS	2,157	2,339	181	8.4%
3	2	TPP	2,311	2,318	7	0.3%
4	4	ASIA	1,968	2,138	169	8.6%
5	5	NAFTA	1,788	1,833	45	2.5%
6	6	ALADI	1,525	1,464	-62	-4.0%
7	7	UNASUR	1,373	1,392	20	1.4%
8	8	Alianza Pacífico	796	718	-78	-9.8%
9	9	MINT	382	449	67	17.6%
10	10	ALBA	352	331	-21	-6.0%
11	11	ASEAN	230	213	-17	-7.6%
12	12	Liga Árabe	103	46	-58	-55.7%
13	13	SICA	17	18	2	10.9%

Importaciones Totales por Acuerdos Comerciales Vigentes En Millones de US\$ - Enero a Febrero 2018/2019

RK. 19	RK. 18	Acuerdos Comerciales Vigentes	2018	2019	Saldo US\$	Var.% 19/18	Part.% 2019
1	1	TLC China	1,595	1,745	151	9.4%	25.1%
2	2	TLC EE.UU.	1,370	1,440	70	5.1%	20.7%
3	3	TLC UE	729	767	38	5.2%	11.0%
4	5	MERCOSUR	543	640	97	17.9%	9.2%
5	4	CAN	640	541	-99	-15.5%	7.8%
6	6	TLC Mexico	317	295	-23	-7.1%	4.2%
7	7	TLC Chile	190	211	21	11.3%	3.0%
8	8	TLC Japón	170	163	-7	-4.0%	2.3%
9	9	TLC Corea del Sur	143	162	19	13.0%	2.3%
10	10	TLC Canadá	100	98	-2	-2.0%	1.4%
11	11	TLC Tailandia	63	71	8	12.4%	1.0%
12	12	TLC EFTA	26	26	0	-0.6%	0.4%
13	13	TLC Singapur	9	9	0	-1.8%	0.1%
14	15	TLC Panamá	5	5	0	4.2%	0.1%
15	14	TLC Costa Rica	4	3	-1	-22.5%	0.0%
16	16	TLC Venezuela	0	1	0	18.6%	0.0%
17	17	TLC Honduras	1	1	0	-22.9%	0.0%
18	18	TLC Cuba	0.07	0.26	0	268.7%	0.0%
Países sin Acuerdos			784	770	-14	-1.8%	11.1%
TOTAL			6,688	6,946	258	3.9%	100.0%

Top 20 Principales Productos Importados En Millones de US\$ - Enero a Febrero 2018/2019

RK. 19	RK. 18	Partida	Principales Productos Importados	2018	2019	Var. % 19/18	Part. % 2019
1	1	2709000000	Aceites crudos de petróleo o de mineral bituminoso.	507	420	-17.1%	6.1%
2	2	2710192111	Diesel 2, con un contenido de azufre menor o igual a 50 ppm.	218	192	-11.7%	2.8%
3	4	8517120000	Teléfonos móviles (celulares) y los de otras redes inalámbricas.	153	161	5.2%	2.3%
4	5	2710200012	Diesel B5, con un contenido de azufre menor o igual a 50 ppm.	126	141	11.8%	2.0%
5	3	1005901100	Maíz duro amarillo, excepto para siembra.	161	133	-17.2%	1.9%
6	6	8703239020	Demás vehículos ensamblados con motor de émbolo o pistón alternativo, de encendido por chispa, para el transporte de personas, de cilindrada superior a 1.500 cm3 pero inferior o igual a 3.000 cm3.	109	90	-17.3%	1.3%
7	8	1001991000	Los demás trigos.	73	86	18.1%	1.2%
8	12	2304000000	Tortas y demás residuos sólidos de la extracción del aceite de soja (soya), incluso molidos o en "pellets".	61	84	37.9%	1.2%
9	11	8471300000	Máquinas automáticas para tratamiento o procesamiento de datos, portátiles, de peso inferior o igual a 10 kg, que estén constituidas, al menos, por una unidad central de proceso, un teclado y un visualizador.	61	76	23.9%	1.1%
10	9	2710121339	Los demás gasolina sin tetraetilo de plomo para motores de vehículos automóviles con un número de octano research (ron) superior o igual a 90, pero inferior a 95.	68	75	9.0%	1.1%
11	7	8703229020	Demás vehículos ensamblados con motor de émbolo o pistón alternativo, de encendido por chispa, para el transporte de personas, de cilindrada superior a 1.000 cm3 pero inferior o igual a 1.500 cm3.	83	73	-12.1%	1.0%
12	19	1507100000	Aceite de soja (soya) en bruto, incluso desgomado.	38	72	88.6%	1.0%
13	28	8704211010	Camionetas pickup ensambladas, para el transporte de mercancías, con motor de émbolo o pistón, de encendido por compresión (diesel o semidiesel), de peso total con carga máxima inferior o igual a 4,537 t.	29	56	92.9%	0.8%
14	14	3004902900	Demás medicamentos, excepto analgésicos, para uso humano, preparados para usos terapéuticos o profilácticos, dosificados o acondicionados para la venta al por menor.	47	55	16.7%	0.8%
15	10	8528720000	Demás aparatos receptores de televisión, incluso con aparato receptor de radiodifusión o grabación o reproducción de sonido o imagen incorporado, en colores.	65	48	-26.1%	0.7%
16	16	8517622000	Aparatos de telecomunicación por corriente portadora o telecomunicación digital.	44	45	1.3%	0.6%
17	18	3902100000	Polipropileno.	39	45	15.2%	0.6%
18	17	2710191510	Carburorreactores tipo queroseno para reactores y turbinas, destinado a las empresas de aviación.	39	44	11.6%	0.6%
19	23	3901200000	Poliétileno de densidad superior o igual a 0,94.	33	44	32.4%	0.6%
20	21	6404190000	Demás calzados, con suela de caucho o plástico.	35	40	13.7%	0.6%
Otros Productos				4,700	4,969	5.7%	71.5%
TOTAL				6,688	6,946	3.9%	100.0%

Top 20 Principales Productos, BI En Millones de US\$ - Enero a Febrero 2018/2019

RK. 19	RK. 18	Partida	Principales Productos Importados	2018	2019	Var. % 19/18	Part. % 2019
1	1	2709000000	Aceites crudos de petróleo o de mineral bituminoso	507	420	-17.1%	12.3%
2	2	2710192111	Diesel 2, con un contenido de azufre menor o igual a 50 ppm	218	192	-11.7%	5.6%
3	4	2710200012	Diesel B5, con un contenido de azufre menor o igual a 50 ppm	126	141	11.8%	4.1%
4	3	1005901100	Maíz duro amarillo, excepto para siembra	161	133	-17.2%	3.9%
5	5	1001991000	Los demás trigos	73	86	18.1%	2.5%
6	7	2304000000	Tortas y demás residuos sólidos de la extracción del aceite de soja (soya), incluso molidos o en "pellets"	61	84	37.9%	2.5%
7	6	2710121339	Los demás gasolina sin tetraetilo de plomo para motores de vehículos automóviles con un número de octano research (ron) superior o igual a 90, pero inferior a 95	68	75	9.0%	2.2%
8	10	1507100000	Aceite de soja (soya) en bruto, incluso desgomado	38	72	88.6%	2.1%
9	9	3902100000	Polipropileno	39	45	15.2%	1.3%
10	8	2710191510	Carburorreactores tipo queroseno para reactores y turbinas, destinado a las empresas de aviación	39	44	11.6%	1.3%
11	12	3901200000	Poliétileno de densidad superior o igual a 0,94	33	44	32.4%	1.3%
12	16	3907619000	Los demás índice de viscosidad superior o igual a 78 ml/g	27	39	44.1%	1.2%
13	497	1201900000	Las demás habas (porotos, frijoles, fréjoles) de soja (soya), incluso quebrantadas	1	33	>1000%	1.0%
14	15	3901100000	Poliétileno de densidad inferior a 0,94	32	32	2.1%	0.9%
15	11	7228300000	Demás barras de los demás aceros aleados, simplemente laminadas o extrudidas en caliente	33	26	-22.9%	0.8%
16	19	2710193800	Otros aceites lubricantes	24	26	6.3%	0.7%
17	18	3904102000	Poli(cloruro de vinilo) sin mezclar con otras sustancias, obtenido por polimerización en suspensión	24	23	-3.0%	0.7%
18	13	2710121359	Los demás gasolina sin tetraetilo de plomo para motores de vehículos automóviles con un número de octano research (ron) superior o igual a 97	33	23	-30.4%	0.7%
19	14	3826000000	Biodiésel y sus mezclas, sin aceites de petróleo o de mineral bituminoso o con un contenido inferior al 70 % en peso.	33	23	-30.2%	0.7%
20	32	3002209000	Demás vacunas para la medicina humana	12	22	75.6%	0.6%
Otros Productos				1,701	1,834	7.8%	53.7%
TOTAL				3,283	3,415	4.0%	100.0%



PRODUCTOS



10

Top 20 Principales Productos, BK En Millones de US\$ - Enero a Febrero 2018/2019

RK. 19	RK. 18	Partida	Principales Productos Importados	2018	2019	Var. % 19/18	Part. % 2019
1	1	8517120000	Teléfonos móviles (celulares) y los de otras redes inalámbricas.	153	161	5.2%	8.2%
2	2	8471300000	Máquinas automáticas para tratamiento o procesamiento de datos, portátiles, de peso inferior o igual a 10 kg, que estén constituidas, al menos, por una unidad central de proceso, un teclado y un visualizador.	61	76	23.9%	3.9%
3	7	8704211010	Camionetas pickup ensambladas, para el transporte de mercancías, con motor de émbolo o pistón, de encendido por compresión (diesel o semidiesel), de peso total con carga máxima inferior o igual a 4,537 t.	29	56	92.9%	2.8%
4	5	8517622000	Aparatos de telecomunicación por corriente portadora o telecomunicación digital.	44	45	1.3%	2.3%
5	10	4011800000	Neumáticos nuevos de caucho de los tipos utilizados en vehículos y máquinas para la construcción, minería o mantenimiento industrial.	25	37	47.7%	1.9%
6	4	8701200000	Tractores de carretera para semiremolques.	45	34	-23.7%	1.7%
7	6	8471500000	Unidades de proceso, excepto las de las subpartidas 8471.41 u 8471.49, aunque incluyan en la misma envoltura uno o dos de los tipos siguientes de unidades: unidad de memoria, unidad de entrada y unidad de salida.	32	34	6.4%	1.7%
8	13	8429520000	Palas mecánicas, excavadoras, cargadoras y palas cargadoras, cuya superestructura pueda girar 360o.	21	34	64.4%	1.7%
9	3	8474900000	Partes de máquinas y aparatos de la partida 84.74.	49	29	-39.9%	1.5%
10	287	8411820000	Demás turbinas de gas, de potencia superior a 5.000 kw.	1	28	>1000%	1.4%
11	20	7214200000	Barras de hierro o acero sin alejar, con muescas, cordones, surcos o relieves, producidos en el laminado o sometidas a torsión después del laminado, en caliente.	17	28	71.9%	1.4%
12	21	8702109000	Demás vehículos automóviles para el transporte de más de 16 personas, incluido el conductor, con motor de émbolo o pistón, de encendido por compresión (diesel o semidiesel).	15	26	74.7%	1.3%
13	8	8704230000	Demás vehículos para el transporte de mercancías, con motor de émbolo o pistón, de encendido por compresión (diesel o semidiesel), de peso total con carga máxima superior a 20 t.	26	21	-20.8%	1.1%
14	11	4011201000	Neumáticos nuevos de caucho, radiales de los tipos utilizados en autobuses y camiones.	23	20	-15.8%	1.0%
15	19	8431490000	Demás partes identificables como destinadas, exclusiva o principalmente, a las máquinas o aparatos de las partidas 84.26, 84.29 u 84.30.	17	18	8.4%	0.9%
16	14	6907210000	Placas y baldosas, con un coeficiente de absorción de agua inferior o igual al 0,5 % en peso.	20	18	-10.5%	0.9%
17	12	8429510000	Cargadoras y palas cargadoras de carga frontal.	23	17	-25.6%	0.9%
18	88	8430410000	Máquinas de sondeo o de perforación autopropulsadas.	4	15	281.4%	0.8%
19	22	8443310000	Máquinas que efectúan dos o más de las siguientes funciones: impresión, copia o fax, aptas para ser conectadas a una máquina automática para tratamiento o procesamiento de datos o a una red.	15	14	-1.2%	0.7%
20	-	8605000000	Coches de viajeros, furgones de equipajes, coches correo y demás coches especiales, para vías férreas o similares (con exclusión de los coches de la partida 86.04).	0	14	100.0%	0.7%
Otros Productos				1,266	1,239	-2.2%	63.0%
TOTAL				1,886	1,965	4.2%	100.0%

Top 20 Principales Productos, BC En Millones de US\$ - Enero a Febrero 2018/2019

RK. 19	RK. 18	Partida	Principales Productos Importados	2018	2019	Var. % 19/18	Part. % 2019
1	1	8703239020	Demás vehículos ensamblados con motor de émbolo o pistón alternativo, de encendido por chispa, para el transporte de personas, de cilindrada superior a 1.500 cm3 pero inferior o igual a 3.000 cm3	109	90	-17.3%	5.7%
2	2	8703229020	Demás vehículos ensamblados con motor de émbolo o pistón alternativo, de encendido por chispa, para el transporte de personas, de cilindrada superior a 1.000 cm3 pero inferior o igual a 1.500 cm3	83	73	-12.1%	4.6%
3	4	3004902900	Demás medicamentos, excepto analgésicos, para uso humano, preparados para usos terapéuticos o profilácticos, dosificados o acondicionados para la venta al por menor	47	55	16.7%	3.5%
4	3	8528720000	Demás aparatos receptores de televisión, incluso con aparato receptor de radiodifusión o grabación o reproducción de sonido o imagen incorporado, en colores	65	48	-26.1%	3.1%
5	6	6404190000	Demás calzados, con suela de caucho o plástico	35	40	13.7%	2.5%
6	8	1006300000	Arroz semiblanqueado o blanqueado, incluso pulido o glaseado	21	39	84.4%	2.5%
7	7	8703231000	Camperos (4 x 4), con motor de émbolo o pistón alternativo, de encendido por chispa, para el transporte de personas, de cilindrada superior a 1.500 cm3 pero inferior o igual a 3.000 cm3	28	27	-1.6%	1.8%
8	5	8711200000	Motocicletas y ciclós con motor auxiliar, con o sin sidecar, con motor de émbolo o pistón alternativo de cilindrada superior a 50 cm3, pero inferior o igual a 250 cm3	37	24	-34.9%	1.5%
9	11	3926909090	Demás manufacturas de plástico y manufacturas de las demás materias de las partidas 39.01 a 39.14	18	22	25.5%	1.4%
10	16	4901999000	Demás libros, folletos e impresos similares, excepto en hojas sueltas, incluso plegados.	14	18	33.4%	1.2%
11	14	6402999000	Calzado con suela y parte superior (corte) de caucho o plástico, excepto que cubran el tobillo	17	17	1.1%	1.1%
12	13	3305100000	Champúes	17	17	-0.9%	1.1%
13	19	3402200000	Preparaciones acondicionadas para la venta al por menor	11	16	42.0%	1.0%
14	151	8523499000	Demás soportes ópticos grabados	2	16	636.8%	1.0%
15	18	8528710000	Aparatos receptores de televisión, incluso con aparato receptor de radiodifusión o grabación o reproducción de sonido o imagen incorporado, no concebidos para incorporar un dispositivo de visualización (display) o pantalla de video	12	15	26.3%	1.0%
16	17	2106909000	Las demás fórmulas no lácteas para niños de hasta 12 meses de edad	13	14	10.2%	0.9%
17	15	1701999000	Demás azúcares de caña o de remolacha, en estado sólido.	14	14	-1.7%	0.9%
18	10	8703210010	Demás vehículos con motor de émbolo o pistón alternativo, de encendido por chispa, para el transporte de personas, de cilindrada inferior o igual a 1.000 cm3, ensamblados	18	12	-32.1%	0.8%
19	42	6110309000	Demás suéteres (jerseys), "pulovers", cardigans, chalecos y artículos similares, de punto.	6	12	86.2%	0.8%
20	21	9405109000	Demás lámparas y demás aparatos eléctricos de alumbrado, para colgar o fijar al techo o a la pared, con exclusión del tipo de los utilizados para el alumbrado de espacios o vías públicas	10	11	11.0%	0.7%
Otros Productos				936	984	5.1%	62.9%
TOTAL				1,512	1,564	3.4%	100.0%



10 Productos con Mayor Crecimiento, BI En Millones de US\$ - Enero a Febrero 2018/2019

RK. 19	Partida	Productos Importados con Mayor Crecimiento	2018	2019	Saldo US\$	Var.% 19/18
1	1507100000	Aceite de soja (soya) en bruto, incluso desgomado	38	72	34	88.6%
2	1201900000	Las demás habas (porotos, frijoles, fréjoles) de soja (soya), incluso quebrantadas	1	33	32	>1000%
3	2304000000	Tortas y demás residuos sólidos de la extracción del aceite de soja (soya), incluso molidos o en "pellets"	61	84	23	37.9%
4	2710200012	Diesel B5, con un contenido de azufre menor o igual a 50 ppm	126	141	15	11.8%
5	1001991000	Los demás trigos	73	86	13	18.1%
6	2616901000	Minerales de oro y sus concentrados	0	13	13	>1000%
7	7201100000	Fundición en bruto sin alear con un contenido de fósforo inferior o igual al 0,5% en peso	0	13	13	100.0%
8	3907619000	Los demás índice de viscosidad superior o igual a 78 ml/g	27	39	12	44.1%
9	3102101000	Urea, con un porcentaje de nitrógeno superior o igual a 45% pero inferior o igual a 46% en peso (calidad fertilizante)	10	21	11	113.4%
10	3901200000	Poliétileno de densidad superior o igual a 0,94	33	44	11	32.4%

* Productos importados, mayores a US\$ 1 millón CIF

10 Productos con Mayor Crecimiento, BC En Millones de US\$ - Enero a Febrero 2018/2019

RK. 19	Partida	Productos Importados con Mayor Crecimiento	2018	2019	Saldo US\$	Var.% 19/18
1	1006300000	Arroz semiblanqueado o blanqueado, incluso pulido o glaseado.	21	39	18	84%
2	8523499000	Demás soportes ópticos grabados.	2	16	14	637%
3	3004902900	Demás medicamentos, excepto analgésicos, para uso humano, preparados para usos terapéuticos o profilácticos, dosificados o acondicionados para la venta al por menor.	47	55	8	17%
4	6110309000	Demás suéteres (jerseys), "pulovers", cardiganes, chalecos y artículos similares, de punto..	6	12	5	86%
5	6404190000	Demás calzados, con suela de caucho o plástico.	35	40	5	14%
6	3402200000	Preparaciones acondicionadas para la venta al por menor.	11	16	5	42%
7	4901999000	Demás libros, folletos e impresos similares, excepto en hojas sueltas, incluso plegadas..	14	18	5	33%
8	1604142000	Preparaciones y conservas de listados y bonitos.	0	5	5	>1000%
9	3926909090	Demás manufacturas de plástico y manufacturas de las demás materias de las partidas 39.01 a 39.14.	18	22	5	26%
10	6202930000	Anoraks, cazadores y artículos similares, de fibras sintéticas o artificiales, para mujeres o niñas, excepto los artículos de la partida 62.04, excepto los de punto.	5	9	4	90%

* Productos importados, mayores a US\$ 1 millón CIF

10 Productos con Mayor Crecimiento, BK En Millones de US\$ - Enero a Febrero 2018/2019

RK. 19	Partida	Productos Importados con Mayor Crecimiento	2018	2019	Saldo US\$	Var.% 19/18
1	8411820000	Demás turbinas de gas, de potencia superior a 5.000 kw	1	28	27	>1000%
2	8704211010	Camionetas pickup ensambladas, para el transporte de mercancías, con motor de émbolo o pistón, de encendido por compresión (diesel o semidiesel), de peso total con carga máxima inferior o igual a 4,537 t.	29	56	27	92.9%
3	8471300000	Máquinas automáticas para tratamiento o procesamiento de datos, portátiles, de peso inferior o igual a 10 kg, que estén constituidas, al menos, por una unidad central de proceso, un teclado y un visualizador.	61	76	15	23.9%
4	8605000000	Coches de viajeros, furgones de equipajes, coches correo y demás coches especiales, para vías férreas o similares (con exclusión de los coches de la partida 86.04)	0	14	14	100.0%
5	8429520000	Palas mecánicas, excavadoras, cargadoras y palas cargadoras, cuya superestructura pueda girar 360o	21	34	13	64.4%
6	7214200000	Barras de hierro o acero sin alear, con muescas, cordones, surcos o relieves, producidos en el laminado o sometidas a torsión después del laminado, en caliente	17	28	12	71.9%
7	4011800000	Neumáticos nuevos de caucho de los tipos utilizados en vehículos y máquinas para la construcción, minería o mantenimiento industrial	25	37	12	47.7%
8	8702109000	Demás vehículos automóviles para el transporte de más de 16 personas, incluido el conductor, con motor de émbolo o pistón, de encendido por compresión (diesel o semidiesel)	15	26	11	74.7%
9	8430410000	Máquinas de sondeo o de perforación autopropulsadas	4	15	11	281.4%
10	7304290000	Demás tubos de entubación ("casing") o de producción ("tubing"), del tipo de los utilizados para la extracción de petróleo o gas, sin soldadura (sin costura), de hierro o acero	1	10	9	>1000%

* Productos importados, mayores a US\$ 1 millón CIF



PRODUCTOS



12



10 Productos con Mayor Caída, BI En Millones de US\$ - Enero a Febrero 2018/2019

RK. 19	Partida	Productos Importados con Mayor Caída	2018	2019	Saldo US\$	Var.% 19/18
1	2709000000	Aceites crudos de petróleo o de mineral bituminoso.	507	420	-87	-17.1%
2	1005901100	Maíz duro amarillo, excepto para siembra.	161	133	-28	-17.2%
3	2710192111	Diesel 2, con un contenido de azufre menor o igual a 50 ppm.	218	192	-26	-11.7%
4	7207110000	Productos intermedios de hierro o de acero sin alea, con un contenido de carbono, inferior a 0,25%, de sección transversal cuadrada o rectangular y de anchura inferior al doble del espesor.	16	0	-16	-100.0%
5	2710121349	Los demás gasolina sin tetraetilo de plomo para motores de vehículos automóviles con un número de octano research (ron) superior o igual a 95, pero inferior a 97.	15	2	-13	-83.7%
6	7227900000	Alambrón de los demás aceros aleados.	21	10	-11	-51.9%
7	2710121359	Los demás gasolina sin tetraetilo de plomo para motores de vehículos automóviles con un número de octano research (ron) superior o igual a 97.	33	23	-10	-30.4%
8	3826000000	Biodiésel y sus mezclas, sin aceites de petróleo o de mineral bituminoso o con un contenido inferior al 70 % en peso..	33	23	-10	-30.2%
9	2603000000	Minerales de cobre y sus concentrados.	21	12	-9	-41.0%
10	2711120000	Propano.	26	17	-9	-33.0%

* Productos importados, mayores a US\$ 1 millón CIF

10 Productos con Mayor Caída, BC En Millones de US\$ - Enero a Febrero 2018/2019

RK. 19	Partida	Productos Importados con Mayor Caída	2018	2019	Saldo US\$	Var.% 19/18
1	8703239020	Demás vehículos ensamblados con motor de émbolo o pistón alternativo, de encendido por chispa, para el transporte de personas, de cilindrada superior a 1.500 cm3 pero inferior o igual a 3.000 cm3.	109	90	-19	-17.3%
2	0402211900	Leche y nata (crema), en polvo, gránulos o demás formas sólidas, con un contenido de materias grasas superior o igual al 26% en peso, sobre producto seco, sin adición de azúcar ni otro edulcorante, en envases de contenido neto superior a 2,5 kg..	19	6	-13	-69.6%
3	8711200000	Motocicletas y ciclos con motor auxiliar, con o sin sidecar, con motor de émbolo o pistón alternativo de cilindrada superior a 50 cm3, pero inferior o igual a 250 cm3.	37	24	-13	-34.9%
4	0402109000	Leche y nata (crema), en polvo, gránulos o demás formas sólidas, con un contenido de materias grasas inferior o igual al 1,5% en peso, con adición de azúcar u otro edulcorante, en envases de contenido neto superior a 2,5 kg..	17	6	-11	-62.9%
5	0306171300	Langosinos (géneros de la familia penaeidae) colas con caparazón, sin cocer en agua o vapor.	10	5	-5	-52.7%
6	0405902000	Grasa láctea anhidra ("butteroil").	8	4	-4	-51.2%
7	0801210000	Nueces del brasil con cáscara, frescos o secos.	5	2	-4	-71.9%
8	9619001000	Pañales para bebés.	9	5	-4	-42.0%
9	8523510000	Dispositivos de almacenamiento permanente de datos a base de semiconductores.	8	6	-3	-31.3%
10	8414510000	Ventiladores de mesa, de pie, de pared, de techo, de tejado o de ventana, con motor eléctrico incorporado de potencia inferior o igual a 125 w.	4	2	-2	-54.5%

* Productos importados, mayores a US\$ 1 millón CIF

10 Productos con Mayor Caída, BK En Millones de US\$ - Enero a Febrero 2018/2019

RK. 19	Partida	Productos Importados con Mayor Caída	2018	2019	Saldo US\$	Var.% 19/18
1	8474900000	Partes de máquinas y aparatos de la partida 84.74	49	29	-19	-39.9%
2	8704100000	Volquetes automotores concebidos para utilizarlos fuera de la red de carreteras	18	1	-17	-93.9%
3	8479899000	Demás máquinas y aparatos mecánicos con función propia, no expresados ni comprendidos en otra parte de este capítulo	20	5	-15	-76.8%
4	8603100000	Automotores y tranvías de energía eléctrica exterior, excepto los de la partida 86.04	25	11	-14	-55.7%
5	8701200000	Tractores de carretera para semiremolques	45	34	-11	-23.7%
6	8503000000	Partes identificables como destinadas, exclusiva o principalmente, a las máquinas de las partidas 85.01 u 85.02	11	1	-10	-90.9%
7	7308909000	Demás construcciones o partes de construcciones, de fundición hierro o acero, excepto las construcciones prefabricadas de la partida 94.06	19	9	-9	-49.7%
8	7308200000	Torres y castilletes, de fundición, hierro o acero	9	1	-8	-93.7%
9	8414802100	Demás compresores de potencia inferior a 30 kw (40 hp)	10	3	-7	-73.1%
10	2523290000	Demás cemento portland	11	4	-7	-60.9%

* Productos importados, mayores a US\$ 1 millón CIF

Importaciones Totales por Empresas

En Millones de US\$ - Enero a Febrero 2018/2019

RK. 19	RK. 18	Empresas Importadoras	2018	2019	Var.% 19/18	Part.% 2019
1	2	Petroleos Del Peru Petroperu Sa	406	441	8.4%	6.3%
2	1	Refineria La Pampilla S.AA	562	368	-34.6%	5.3%
3	3	Ferreyros Sociedad Anónima	98	129	31.1%	1.9%
4	5	Toyota Del Peru S A	71	87	21.4%	1.2%
5	7	Alicorp Saa	69	82	18.5%	1.2%
6	4	Pure Biofuels Del Peru S.A.C.	90	80	-11.0%	1.2%
7	8	Samsung Electronics Peru Sac	66	77	17.0%	1.1%
8	10	Huawei Del Peru Sac	54	62	15.1%	0.9%
9	26	Cargill Americas Peru S.R.L.	32	61	92.2%	0.9%
10	13	Adm Andina Peru S.R.L.	49	59	21.0%	0.9%
11	14	Diveimport S.A	44	58	29.4%	0.8%
12	17	Contilatin Del Peru S.A	42	57	36.0%	0.8%
13	6	Corporacion Aceros Arequipa S.A	69	47	-32.3%	0.7%
14	11	Automotores Gildemeister	54	44	-18.5%	0.6%
15	24	San Fernando S.A	32	44	35.1%	0.6%
16	18	Saga Falabella S A	40	41	3.2%	0.6%
17	9	Lg Electronics Peru S.A	54	39	-27.3%	0.6%
18	40	Telefonica Del Peru Saa	22	39	76.6%	0.6%
19	23	Procter & Gamble Peru S.R.L.	33	37	13.8%	0.5%
20	29	Grupo Deltron S.A	28	36	29.4%	0.5%
Otras Empresas Importadoras			4,772	5,059	6.0%	72.8%
TOTAL			6,688	6,946	3.9%	100.0%

Importaciones por Empresas, BI

En Millones de US\$ - Enero a Febrero 2018/2019

RK. 19	RK. 18	Empresas Importadoras	2018	2019	Var.% 19/18	Part.% 2019
1	2	Petroleos Del Peru Petroperu SA	401	440	9.8%	12.9%
2	1	Refineria La Pampilla S.AA	562	366	-34.7%	10.7%
3	3	Pure Biofuels Del Peru S.A.C.	90	80	-11.0%	2.4%
4	5	Alicorp Saa	66	74	12.2%	2.2%
5	8	Cargill Americas Peru S.R.L.	32	61	92.2%	1.8%
6	6	Adm Andina Peru S.R.L.	49	59	21.0%	1.7%
7	7	Contilatin Del Peru S.A	42	57	36.0%	1.7%
8	9	San Fernando S.A	31	43	37.0%	1.3%
9	4	Corporacion Aceros Arequipa S.A	68	43	-37.3%	1.3%
10	13	San Miguel Industrias Pet S.A	23	34	43.5%	1.0%
11	11	Ferreyros Sociedad Anónima	27	32	20.2%	0.9%
12	23	Opp Film S.A	15	30	97.7%	0.9%
13	47	Repsol Energy Peru S.A.C.	8	26	225.6%	0.7%
14	27	Ministerio De Salud	11	22	99.0%	0.6%
15	21	R. Trading S.A	17	22	30.1%	0.6%
16	16	Empresa Siderurgica Del Peru S.AA	20	21	2.2%	0.6%
17	30	Gloria S.A	11	20	80.3%	0.6%
18	48	Trupal S.A	8	19	147.5%	0.6%
19	-	Mobil Petroleum Overseas		18	100.0%	0.5%
20	17	Bunge Peru S.A.C.	19	18	-7.7%	0.5%
Otras Empresas Importadoras			1,783	1,931	8.3%	56.6%
TOTAL			3,283	3,415	4.0%	100.0%



Importaciones por Empresas, BK
En Millones de US\$ - Enero a Febrero 2018/2019

RK. 19	RK. 18	Empresas Importadoras	2018	2019	Var.% 19/18	Part.% 2019
1	1	Ferreyros Sociedad Anónima	69	94	36.2%	4.8%
2	2	Huawei Del Peru Sac	52	60	15.3%	3.0%
3	4	Samsung Electronics Peru Sac	38	50	30.7%	2.5%
4	10	Diveimport S.A.	28	44	56.0%	2.3%
5	9	Toyota Del Peru S A	29	44	54.0%	2.2%
6	3	Ingram Micro S.A.C.	40	32	-19.1%	1.6%
7	423	Pluspetrol Peru Corporation S.A.	1	31	>1000%	1.6%
8	14	Grupo Deltron S.A.	21	28	36.5%	1.4%
9	21	Telefonica Del Peru Saa	14	26	90.9%	1.3%
10	6	America Movil Peru S.A.C.	32	25	-21.6%	1.3%
11	12	Komatsu-Mitsui Maquinarias Peru S.A.	21	23	8.6%	1.2%
12	27	Mc Autos Del Peru S.A.	11	20	90.1%	1.0%
13	7	Volvo Peru S A	31	20	-36.7%	1.0%
14	5	Southern Peru Copper Corporation	33	18	-44.9%	0.9%
15	20	Bbva Banco Continental	14	17	20.3%	0.9%
16	26	Intcomex Peru S.A.C	12	17	37.8%	0.8%
17	13	Banco De Credito Del Peru	21	16	-23.8%	0.8%
18	11	Gym Ferrovías S.A.	26	15	-41.2%	0.8%
19	53	Minera Chinalco Perú S.A.	6	15	149.4%	0.8%
20	16	Lg Electronics Peru S.A.	19	14	-25.1%	0.7%
Otras Empresas Importadoras			1,369	1,356	-1.0%	69.0%
TOTAL			1,886	1,965	4.2%	100.0%

Importaciones por Empresas, BC
En Millones de US\$ - Enero a Febrero 2018/2019

RK. 19	RK. 18	Empresas Importadoras	2018	2019	Var.% 19/18	Part.% 2019
1	1	Toyota Del Peru S A	42	42	-1.3%	2.7%
2	4	Saga Falabella S A	36	41	14.2%	2.6%
3	7	Procter & Gamble Peru S.R.L.	30	35	15.1%	2.2%
4	10	Cencosud Retail Peru S.A.	24	35	45.7%	2.2%
5	2	Automotores Gildemeister-Peru S.A.	40	30	-25.0%	1.9%
6	12	Tiendas Por Departamento Ripley S.A.	20	29	44.3%	1.9%
7	8	Samsung Electronics Peru Sac	27	27	-1.3%	1.7%
8	5	Lg Electronics Peru S.A.	35	25	-28.5%	1.6%
9	13	Supermercados Peruanos SA	19	20	5.3%	1.3%
10	11	Adidas Peru S.A.C	20	19	-7.9%	1.2%
11	14	Hipermercados Tottus S.A	17	19	7.8%	1.2%
12	6	Derco Peru S.A.	32	18	-43.2%	1.2%
13	-	Tiendas Del Mejoramiento Hogar	-	17	100.0%	1.1%
14	38	Costeño Alimentos S.A.C.	7	16	125.9%	1.0%
15	-	Unidad Ejecutora 120 Programa	-	15	100.0%	1.0%
16	9	Kia Import Peru S.A.C.	24	14	-43.8%	0.9%
17	47	Homecenters Peruanos S.A.	5	13	131.3%	0.8%
18	18	Euro Motors S.A.	13	13	-1.8%	0.8%
19	15	Diveimport S.A.	15	12	-17.4%	0.8%
20	26	Nissan Peru S.A.C.	9	11	22.4%	0.7%
Otras Empresas Importadoras			1,095	1,115	1.8%	71.3%
TOTAL			1,512	1,564	3.4%	100.0%





DIRECTORIO LOGÍSTICO DE COMERCIO EXTERIOR



Asociados a la Cámara de Comercio de Lima

Agenciamiento de Aduana

ADUACARGO

asistente@aduacargo.com.pe
Teléfono: 3207493
www.aduacargo.com.pe

ADUALINK

Teléfono: 6126380
www.adualink.com

ADUANDINA AGENCIA DE ADUANA

Julio Cesar Gianino Rojas
gerencia@aduandina.com.pe
Teléfono: 5782693
www.aduandina.com.pe

ADUANERA CAPRICORNIO

Teléfono: 4202022
www.adcapricornio.com

AGENCIA AFIANZADA DE ADUANA J. K.M.

Isabel Zorzan
Isabel@gamarragroup.com
Teléfono: 5740298 | 993566582

AGENCIA DE ADUANA ANTANA

Juan Antonio Morales Bermudez
repcion-antana@agentesantana.com
Teléfono: 4521501
www.agentesantana.com

AGENCIA DE ADUANA JESUS GUTIERREZ TORREBLANCA

Ana Maria Gutierrez Valdivia
jesusgt@jgtsrl.com
Teléfono: 4522804

AGENCIA DE ADUANA RABANAL

Teléfono: 5743645
www.gruporabanal.com.pe

AGENCIA DE ADUANA SANTA ISABEL

Teléfono: 5782088
www.agasi.com.pe

AGENCIA DE ADUANA VICMAR

Teléfono: 4651905

AGENTES PROFESIONALES DE ADUANAS

Teléfono: 2024200

AGENTES Y ASISTENCIA EN ADUANAS

Teléfono: 6147200
www.asiadanuas.com.pe

ALEFERO OPERADOR INTERNACIONAL

Teléfono: 5622772
www.alefero.com

ALMACENES DE DEPOSITO

Teléfono: 4652772

ANTARES ADUANAS

July Arredondo
jarredondo@antaresaduanas.com.pe
Teléfono: 6163900
www.antaresaduanas.com.pe



ANTARES ADUANAS

ATENAS

Teléfono: 4200126
www.grupoatenas.com.pe

AVM SOLUCIONES LOGISTICAS

comercial@avm.com
Teléfono: 637-6161
www.avm.com



BARRON & ASOCIADOS AGENTES DE ADUANA

Polo Padilla
hpadilla@barronaduana.com.pe
Teléfono: 981478951



C & B LOGISTICS

Teléfono: 7156854
www.cargobusiness.com.pe

CAP LOGISTIC ADUANAS

Teléfono: 6313737
www.caplogistic.com

CARLOS BELLO

Manuel Antonio Bello Suter
antonibello@belloaduanas.com
Teléfono: 4298780
www.belloaduanas.com

CNC WORLDWIDE DEL PERU

Teléfono: 5744468
www.cncworldwide.com

COMERCIO INTEGRAL S.A.C.

Teléfono: 6779115
www.ci-aduanas.com

COMTROL CORPORATION

Mario Ernesto Peña Avila
mpena@comtrol-corp.com.pe
Teléfono: 4371112
http://comtrol-corp.com.pe

CORPORACION LA NOIRE

Teléfono: 4521846

DEPISA

Teléfono: 5753377
www.depisa.com.pe

DOGANA - AGENTES AFIANZADOS DE ADUANAS

Teléfono: 3191260
www.dogana.com.pe

EMA - SAXIMAN LOGISTIC INC. PERU

Teléfono: 4226318
www.grupomancero.com

FAR ADUANAS

Santos Florencio Anton Rumiche
florencio.anton@faraduanas.com.pe
Teléfono: 5234912
www.faraduanas.com.pe

FERNANDO GUTIERREZ THOMPSON E HIJOS

Teléfono: 5781052
www.fgutierrez.com

GRUPO ADUAN OPERADOR LOGISTICO

Alberto Chacon
achacon@grupoaduan.com
Teléfono: 4640785
www.grupoaduan.com



H & P INTERNACIONAL CARGO

Teléfono: 4986923
www.hplogisticgroup.com

HERA OPERADOR LOGISTICO

Teléfono: 5622123
www.heraperu.com

INTERAMERICAN SERVICE CO

Teléfono: 6136400
www.isco.com.pe

JORGE RIVVA LOPEZ

Teléfono: 2037920
www.jrlsa.com

JS PERU AGENCIA DE ADUANA

Teléfono: 4643514
atencionalcliente@jsperuaduanas.com
www.jsperucargo.com

JULIO ABAD

Teléfono: 4641921
www.julioabadsa.com
JUST IN TIME SERVICES

Teléfono: 6376116
www.jit.com.pe

KONEKTA ADUANAS S.A.C.

Teléfono: 4646125
www.grupokonekta.pe

LOGISTICA INTERNACIONAL ADUANERA

Teléfono: 5742614
www.logisticainternacionaladuanera.org

LUIS BETETA SA AGENTES DE ADUANA

Paola Barbis
pbarbis@agenciabeteta.com
Teléfono: 4294820 | 4538391
www.agenciabeteta.com

LUMEN S.A.C.

Teléfono: 5741140
www.lumensac.com

MAEXIM TRADE LOGISTIC

Teléfono: 5637431
www.maexim.com.pe

MARITIMA MERCANTIL

Felix Cuba
fcuba@mmercantil.com.pe
Teléfono: 4293106
www.mmercantil.com.pe

MEGA CUSTOMS LOGISTIC

Teléfono: 4563531
www.megacucustons.com

MEGADUANAS PERU

Teléfono: 4522228
www.megaduanas.com

MENDEZ VELASQUEZ JUAN ABRAHAM

Teléfono: 5754202
www.axelchina.com

MIASA INTEGRACION ADUANERA

Teléfono: 4532487

MOCAYAS LOGISTICA ADUANERA

Teléfono: 4845229
www.mocatasaduanera.com

MUNDO ADUANERO

Teléfono: 4413217

MUSOQ WAYRA SAC

jleon-velarde@wayraperu.pe
Teléfono: 2224696
www.wayraperu.com

NAVASA AGENTES DE ADUANA

Teléfono: 5661940

NEWPORT CARGO PERU

Teléfono: 5610302
www.newportcargo.com

ORBIS AGENTES DE ADUANA

Teléfono: 4571166
www.orbislogistic.com

PACIFIC FREIGHT PERU

Teléfono: 4643420
www.pacificfreight.biz

**PALACIOS & ASOCIADOS**

Teléfono: 4652959
www.pasoc.pe

PERU CARGO LINE

Carolina Andrea Hurtado Taboada
karina.aguero@perucargoline.com
Teléfono: 47048553
www.perucargoline.com

PERU CUSTOMS ADVISER

horcon@pca.pe
Teléfono: 4640527

PLUS ADUANAS

Teléfono: 5599563
www.plusaduanas.com.pe

RAMSEY

yarones@agenciaramsey.com
Teléfono: 4616211
www.agenciaramsey.com

RODOLFO BUSTAMANTE

Teléfono: 2017290

SAN REMO OPERADOR LOGISTICO

Teléfono: 7143900
www.agsanremo.com

SAVAR AGENTES DE ADUANA

Teléfono: 6137070
www.savar.com.pe

SC & D AGENTES DE ADUANA

Teléfono: 4521702
www.scydperu.com

SEDASA AGENTES DE ADUANA

Teléfono: 4148398

SERVICIOS DE AGENCIAMIENTO MULTIMODAL DEL PERU

Teléfono: 5751128
www.seramusa.com

TAURUS INTERNATIONAL CARGO

Teléfono: 7051900
www.taurus4pl.com

TRAMITES ADUANEROS

www.tasac.pe

TRANSVIAS LOGISTICA

Teléfono: 6510797
www.transvias.pe

UCL ADUANAS S.A.C.

Teléfono: 4111970

VANGUARD LOGISTICS SERVICES PERU

Teléfono: 2078100

W. MERCHOR S.A.C.

Teléfono: 4530040
www.merchor.com

Agenciamiento de Carga**3517 CARGO**

anapa@3517cargo.com
Teléfono: 2217206

AEROLINEAS ARGENTINAS

Teléfono: 5136565
www.aerolineas.com.pe

AIRLAND CARGO SERVICE

atencionalcliente@airlandcargo.net
Teléfono: 4721613

AIROCEAN CARGO

Teléfono: 6145050
www.airocean.com.pe

ALD AUTOMOTIVE PERU

facturacion.electronica@aldautomotive.com
Teléfono: 6176800

BEAGLE SHIPPING

Teléfono: 6168585
www.beagle.com.pe

BEROCSY GROUP LOGISTIC TRANSPORT

operaciones@berocsygroup.com.pe
Teléfono: 2408268

BIRKTRANS

Teléfono: 2619649
www.birktrans.com.pe

C.H. ROBINSON WORLDWIDE PERU

Teléfono: 7201288
www.chrobinson.com

CAMEL LOGISTICS

Gabriel Salazar de la Torre
gerencia@camel.com.pe
Teléfono: 940 293 227

CAPITAL FREIGHT SUCURSAL DEL PERU

Teléfono: 7087888
www.capital-corp.com

CARGOCORP

Teléfono: 6375479
www.cargocorp.net

CARGOMAR

Teléfono: 4429050
www.cargomar.com.pe

CATECO PERU S.A.C.

administracion@catecoperu.com

CCD GLOBAL INTERLOGISTIK PERU

admin@ccdglobal.net
Teléfono: 2409762

CHIMBOTE REPRESENTACIONES**COMERCIALES**

Teléfono: 4711067

CHOICE CARGO

Teléfono: 6136002
www.choice-cargo.com.pe

CIA DE SERVICIOS LOGISTICOS EXPRESS

www.servilogex.com.pe

COLCHADO SIPION ZULLY KARIN

zklogisticperu@gmail.com

CONSORCIO EMTRACAR BSI

www.emtracar.com.pe

CONSORCIO LOGISTICA Y CARGA

Teléfono: 4362701
www.consorciooperu.com

CORPORACION BRITANY PERU

admisnitacion@britanycorp.com
www.britanycorp.com

CORCELIP

corcelipsac@gmail.com
Teléfono: 3560958

CORPORACION DE SERVIC GENERALES

Teléfono: 2545166
CREACIONES KLEIDER

Teléfono: 4278467

DAMCO PERU

Teléfono: 6160250
www.damco.com

DELIVERO S.A.C.

aldolim@delivero.pe
Teléfono: 7573064

DEROCA TRANSPORTE

Teléfono: 4375560

DPA ADUANAS

Jose Antonio Segundo Alvarado Vera
jalvarado@dpa.com.pe
Teléfono: 5388834

www.dpa.com.pe

EDUTRANSPORT

Teléfono: 7192666
www.edutransportcargo.com

EMBOTELLADORA RIVERA

Teléfono: 4418812

EMP. DE ING Y SERV MULTIPLES

Teléfono: 2715159

EMPRESA DE TRANSPORTES PICKMAN

empresa@transpickman.com.pe
Teléfono: 5211441

www.transpickman.com.pe

EMPRESA Y SERVICIOS GENERALES

BUENOS VIENTOS
buenosvientostaxi@hotmail.com
Teléfono: 5942117

www.buenosvientostaxi.com

ESQUIVEL QUISPE PEDRO RAMON

Teléfono: 5287772

EXPERT PROJECTS & LOGISTICS

Juan Carlo Reategui Rios
j.reategui@expert.com.pe
Teléfono: 977769373

www.expert.com.pe

G CARGO

Teléfono: 7175886

GENERAL ASSISTENCES S.A.C.

hctorchoferes2011@yahoo.com.pe

GJW GROUP

gbp@timinglogistics.com.pe
Teléfono: 2413222

www.timinglogistics.com.pe

GLOBAL LOGISTICS & FORWARDING

Teléfono: 6502749
www.glfwd.com

GOLD CARGO GROUP S.A.C.

comercial@goldcargo.pe
Teléfono: 4651332
www.goldcargo.pe

GRUPO CACERES & ASOCIADOS

ventas@grupocaceresyasociados.com.pe
www.grupocaceresyasociados.com.pe

GRUPO HT SERVICIOS & REPRESENT.

Teléfono: 5273527
www.grupo-ht.com

GRUPO LCON S.A.C.

Luis Angel Condori Condori
gerencia@grupolcon.com
Teléfono: 4699888

GRUPO PANAMUNDO

ventas@panamundo.pe
Teléfono: 7482727
www.panamundo.pe

H & S LOGISTIC CARGO E INVERSIONES

gerencia@transportehs.com
Teléfono: 3748752
www.transportehs.com

I.J.I. SERVICIOS INTEGRALES

Teléfono: 6274132

INFRESERVE PERU

Julio Villamil
lim.jvillamil@infreserve-peru.com
Teléfono: 2918000

www.infreserveperu.com

INTER ENVIOS

Teléfono: 3267060
www.interenvios.com.pe

INTERNATIONAL FREIGHT SHIPPING

Yajaira Llerena
marketing@ifssac.com
Teléfono: 7062828

www.ifssac.com

INVERSIONES HIDALGO AC

Oscar Sony Hidalgo Rojas
inversiones.hidalgoac@gmail.com

INVERSIONES Y REPRESENTACIONES**MEVALU**

Joseph. Alvarez Lozano
jalvarez@corporacionjj.pe
Teléfono: 5404585

IPPE DEL PERU

Teléfono: 2566135
www.corporacionsaito.com

J Y K CUSTOMS & LOGISTIC

Teléfono: 4533824
www.jykcustoms.com.pe

JAR WORLD FREIGHT E.I.R.L.

Juan Anaya Reymundo
janaya@jar.com.pe
www.jar.com.pe

JS PERU CARGO

Jeannet Nole Mauricio
jnole@jsperucargo.com
Teléfono: 7130980

www.jsperucargo.com

LOGISTICARGO INTERNACIONAL

Teléfono: 2207675

LOGISTIC OPERATOR

Lenin Casas Garcia
Info@logistic-operator.com
Teléfono: 6376569

www.logistic-operator.com

LOGISTIC OPERATOR**LUFTCARGO**

Ana Maria Arbulu Velez
anamaria.arbulu@luftcargo.com
Teléfono: 5751607

www.luftcargo.com

LOGISTIC OPERATOR

Info@logistic-operator.com
Teléfono: 6376569

www.logistic-operator.com

**LUFTCARGO**

Ana Maria Arbulu Velez
anamaria.arbulu@luftcargo.com
Teléfono: 5751607

www.luftcargo.com

MAC TRANSPORT

Monica Edelmira Mac Cunn Cardenas
mmaccunn@mactransport.com.pe
Teléfono: 2670174
www.mactransport.com.pe

MARC INTERNATIONAL BUSSINESS

administracion@marc-peru.com
Teléfono: 6054413

MARITIME LOGISTICS DEL PERU

Teléfono: 7195350
www.mlp.com.pe

MARPOZ LOGISTICS GROUP S.A.C.

Lorena Martel
imartel@marpozlogistics.com
Teléfono: 5789817 / 924779215
www.marpozlogistics.com

MENDOZA JWE

emp.04@hotmail.com
Teléfono: 3262232

MIKAVI CARS S.A.C.

mpoma@mikavits.com
Teléfono: 3529999

MOVAR CARGO S.A.C.

Vanessa Katherine Motta Pariona
ventas@grupomovar.com
Teléfono: 6811897
www.movarcargo.com

MYA INTERNATIONAL LOGISTICS

Marlene Huapaya Morales
mya@myalogistics.com
Teléfono: 4583477
www.myalogistics.com

**NEW ATLANTIC S.A.C.**

luis.mogrovejo@new-atlantic.com
Teléfono: 4697815
www.new-atlantic.com

OPL PACIFICO EXPRESS

ventas@pacificoexpress.com.pe
Teléfono: 5621978
www.pacificoexpress.com.pe

PAQUETERIA EXPRESS S.A.C.

jchang@paex.pe
www.paex.pe

PERU SHIPPING CARGO

Teléfono: 6375094
www.pscargo.com.pe

POSEIDON CARGO

lfluker@poseidoncargo.com
Teléfono: 7199230
www.poseidoncargo.com

QUICK CARGO

Teléfono: 4293781
www.quickcargoperu.com

**R & V LOGISTICA CARGO**

Manuel Lorenzo Vidaurre Ramirez
vidaurrelorenzo.7@gmail.com

ROMISA CARGO INTERNACIONAL

Teléfono: 5740664
webmail.romisacargo.com

ROSYMAR PERU

Teléfono: 5846837
www.rosymarperu.com

SC & C CONTRATISTAS GENERALES

www.scycccontratistas.pe

SEAFAIR PERU

Teléfono: 7141814
www.seafairgroup.com

SERVICIOS Y OPERACIONES LOGISTICAS DEL PERU

Angela Moscoso Machaguay
amoscoso@solperu.com.pe

SN FREIGHT SHIPPING S.A.C.

José Sisniegas
informes@snsac.com
Teléfono: 999940199
www.snsac.com

**SOLUTION TRANSPORT**

Teléfono: 4514119
www.solutiontransportrsl.com

SOUTH SHIPPING LIMITED

souship@terra.com.pe
Teléfono: 4657047
www.southshipping.pe

STAR CARGO DEL PERU

Teléfono: 4848971

TAM OPERADOR LOGISTICO DEL PERU

gerencia.g@operadorlogisticotam.com
Teléfono: 5664040
www.operadorlogisticotam.com

TANDEM GLOBAL LOGISTICS PERU

Carlos Lorenzo Mejia Rojas
cmejia@tandem-peru.com
Teléfono: 4545723
www.tandemgloballogistics.com

**TCI CARGO GROUP**

Teléfono: 7176688
www.tciargogroup.com

THE LOGISTIC SILVER PREMIUM

Teléfono: 6332266
www.logisticpremium.com

TLC CARGA

daniel.silva@tlccarga.com
Teléfono: 3633222

TRANSGLOBAL LOGISTIC

acastaneda@tgl.com.pe
Teléfono: 6372415
www.tgl.com.pe

TRANSLOGISTICS SOLUTION

Teléfono: 2778300
www.trans-solution.pe

TRANSOCEAN CARGO

Teléfono: 6145050
www.airocean.com.pe

TRANSPORTE DE CARGA INTERNACIONAL

GERSON ROSALES E.I.R.L.
grosales@speedy.com.pe

TRANSPORTE TURISTICO ORTEGA S.A.C.

transporte.ortega@hotmail.com

TRANSPORTES CORPORATIVOS

Teléfono: 2082929
www.transcorp.com.pe

TRANSPORTES EL CAUDILLO S.A.C.

centromype.peru@gmail.com

TRANSPORTES EL CAUDILLO S.A.C.

centromype.peru@gmail.com

TRANSPORTES J.I.

administracion@grupojitrans.com
Teléfono: 5197371

TRANSPORTES JOMESA

Teléfono: 6541255
www.jomesa.com.pe

TRANSPORTES LJANSA

Teléfono: 7155739
www.transportesluansa.com

TRANSPORTES MERIDIAN

Teléfono: 6261000

TRANSPORTES PEREDA

Teléfono: 3367314
www.tpereda.com.pe

TRANSPORTES SEA PACIFIC

operaciones@seapacific.org
Teléfono: 4292625

TRANSPORTES VILLA

Teléfono: 3231760
www.transportesvillasac.com

TRANSPORTES Y MANIOBRAS

Teléfono: 4205208
www.transportesymaniobras.com

TRANSPORTES Y SERVICIOS GENERALES MOLINA

Teléfono: 6349028

TRANSTADEO

Teléfono: 6534093
www.tadeo.pe o tadeo.wix

UNIVERSAL SERVICES PERU

Ricardo Alejo
ricardoalejo@gmail.com
Teléfono: 6818732

VANCARGO GROUP S.A.C.

Yuliana Vanessa Manchay Monje
gerencia@vancargogroup.com
Teléfono: 6235146
www.vancargogroup.com

VARTOSA S.A.C.

Teléfono: 4293445
www.vartosa.com.pe

VEGA'S TRANS

vega.vegatrans@gmail.com
Teléfono: 6058753

Operador Logístico

A & H LOGISTICA EMPRESARIAL

anibal.perez@ah-logisticaempresarial.com
Teléfono: 3656697

ACCI CARGO

Rullman Cangre Alata
rcargo@accicargo.com
Teléfono: 7139342
www.accicargo.com

ACCIONA FORWARDING PERU S.A.

Grely Salas Morales
gfsalas@acciona.com
Teléfono: 6147500
www.acciona.com

ADUACORP OPERADOR LOGISTICO

Julio Cesar Bernal Taboada
julio.bernal@aduacorp.com
Teléfono: 6078455
www.aduacorp.com

ADUAMERICA OPERADOR LOGISTICO

Douglas Herrera Quintana
douglas@aduamerica.com.pe
Teléfono: 6255000
www.aduamerica.com.pe

AGS GLOBAL LOGISTICS S.A.C.

Astrid Melisa Quiquia Diaz
aquiquia@agsglobalperu.com

ANTARES LOGISTICS

Teléfono: 6120900
www.antareslogistics.com

CEP LOGISTICS GROUP

Teléfono: 4975656

CORPORACIÓN ABC LOGISTICS

mbecerram@abclogistics.com.pe
Teléfono: 3265579
www.abclogisticssac.com

CORPORACION JMR

Henry Caraciolo Otiniano
gerencia@corporacionjmr.com
Teléfono: 7483674
www.corporacionjmr.com

DEKA ENVIOS

Teléfono: 5385847

ESC LOGISTICA

esilvac@esclogistica.com
Teléfono: 5337189

FOX EXPRESS CARGO

ventas@foxexpress.com.pe
Teléfono: 644 0610 / 988 801014
www.foxexpress.com.pe

**GAMMA CARGO SAC**

Fernando Roca Rey
frocarey@gammacargo.com
Teléfono: 2080830
www.gammacargo.com

GRAU LOGISTICA EXPRESS

rmestanza@tgrau.com
Teléfono: 4840101
www.tgrau.com

GRUPO ESCARCENA

info@escarcena.com
Teléfono: 4186192

HUARO OPERADOR LOGISTICO

Teléfono: 7172525
www.huariosac.pe

INFINITY LOGISTICS SERVICES

Teléfono: 3291032
www.infinity-log.com

INSTITUTO DE COMERCIO EXTERIOR Y LOGISTICA DEL PERU

Teléfono: 2209339
www.icelperu.edu.pe

INTEGRAL LOGISTIC MARITIME

Porfirio Quisuroco Cárdenas
informes@integrallogistic.com
Teléfono: 4645140
www.integrallogistic.com

**INTEGRATED GLOBAL LOGISTICS**

rrhh@iglperu.com
Teléfono: 5770189
www.iglperu.com

INTERMODAL LOGISTICS

Luis Flores
luis.flores@intermodal.com.pe
Teléfono: 7151743

JMJ PERUVIAN FREIGHT FORWARDER LOGISTICS

Sara Melissa Lozano Blas
gerencia@jmjperuviancargo.com
Teléfono: 6550102
www.jmjperuviancargo.com

LATAM LOGISTIC PER OPCO

Mayra Checa Huamantico
mayra@latampl.com
Teléfono: 7108704

LIDER EXPRESS PERU

contabilidad@liderexpressperu.com
Teléfono: 5750104
www.liderexpressperu.com

LINDER CARGO LOGISTIC

Linder Javier Martinez Caballero
lmartinez@lindercargo.com
Teléfono: 7156430
www.pmlcargo.com

LINK LOGISTICA PERU

Raul Rolando Menocal Salinas
raul.menocal@link.com.pe
Teléfono: 5752326
www.link.com.pe

LOGISTIC FREIGHT CARGO

Karina Arotuma
karina.arotuma@airocean.com.pe
Teléfono: 6145050
www.airocean.com.pe

LOGISTICA ASLAND S.A.C.

Cristian Valverde Saona
cvalverde@asland.com.pe
Teléfono: 7749214 | 949098684
www.asland.com.pe

LOGISTICS WIN

dcamacho@axelchina.com
www.axelchina.com

MACORB OPERADOR LOGISTICO

Patricia Cordava
patriciacordova@macor.com.pe
Teléfono: 6226978

MELKARTH OPERADOR LOGÍSTICO

Frinee García Lazo
fgarcia@melkarth.com.pe
Teléfono: 7176722
www.melkarth.com.pe

NEW FORWARDING

Vanessa Alarco Alvarado
valarco@newforwarding.com
Teléfono: 5743952
www.newforwarding.com

NEXOS OPERADOR LOGISTICO S.A.C.

Juan Alberto Vargas Koechlin
javargas@nexus.pe
Teléfono: 3337790
www.nexus.pe

OCR ADUANAS S.A.C.

Elva Borja
eborja@ocraduanas.com
Teléfono: 453-6437 | 934114627
www.ocraduanas.com

PERKEL ASSOCIATION GROUP SAC

Guillermo Castro
guillermo.castro@perkel.com.pe
Teléfono: 4520092 | 923046714
www.perkel.com.pe

PERUVIAN LOGISTICS SOLUTIONS S.A.C.

Mariana Reategui
informes@pls-peru.com
Teléfono: 2917815
www.pls-peru.com

**RANSA COMERCIAL**

Teléfono: 2018200
www.ransa.net

RUNNING BOX COURIER

Teléfono: 5965164
www.runningbox.pe

SAGITARIO OPERADORES LOGISTICOS

contabilidad1@sagitariosac.com

SCHENKER PERU S.R.L.

Ana Cecilia Quiroz
ana.quiroz@dbsschenker.com
Teléfono: 7128500
www.dbsschenker.com/pe-es/

SERVICIOS LOGISTICOS DE COURIER DEL PERU

Chintha Zegarra
cinthya.zegarra@smpcourier.com.pe
Teléfono: 6150900
www.smpcourier.com.pe

SIMEONE S.A.C

Simeon Galvez Huata
simeoneg@hotmail.com
Teléfono: 980608000

SHIPPING LOGISTICS & CONSULTING S.A.C

Patricia Castro
pcastro@slc-group.net
Teléfono: 4800865 | 959284875
www.slc-group.net

SOLUCIONES LOGISTICAS ADUANERAS BENCOR

Teléfono: 7586911
www.slabencor.com

SPEED GLOBAL LOGISTICS S.A.C.

Teléfono: 4347158

STYLER LOGISTICS CARGO

Teléfono: 2234469

TERRAEMAR LOGISTIC

Deysi Vasquez Aragon
dvasquez@terraemarlogistic.com
Teléfono: 3747713

TRANSBER

Carmen Gil
cgil@transberperu.com
Teléfono: 5721312
www.transberperu.com

TRANSPORTES LUIS MEZA

lmeza@luanmenatours.com
Teléfono: 2766157
www.luanmenatours.com

UNION SOUTH INTERNATIONAL

Juan Antonio Suito Diez
operaciones@usisacperu.com
Teléfono: 4525550

USA MY BOX

Teléfono: 5612042
www.pitsbox.com

WÑ LOGISTIC CARGO

Teléfono: 6075731

Almacenamiento

AAT INTEGRAL SOLUTIONS

Teléfono: 5132952
www.aatlogistics.com.pe

ALMACENES BOCANEGRA

Stephen Hamilton Bennett
fsegura@albo.com.pe
Teléfono: 5742295
www.albo.com.pe

**ITSANET PERU**

Yalile Facuse
yfacuse@itsanet.com
Teléfono: 6343400
www.itsanetperu.com

**INVERSIONES ROJAS SAC**

Karen Rocha Olazabal
gerenciageneral@almacenes-sos.com
Teléfono: 3245871 - 980766576
www.almacenes-sos.com

LOS FRUTALES S.A.C. DEPOSITO DE ADUANAS

contafrutales@depositodeaduanas.com
Teléfono: 4375844

Mensajería Internacional

ARGENPER

gerencia@argenper.com.pe
Teléfono: 4283245
www.argenper.com.pe

DHL EXPRESS PERU

karla.diezcanseco@dhl.com
Teléfono: 5754433
www.dhl.com

SCHARFF INTERNATIONAL COURIER & CARGO

Teléfono: 5171600
www.scharff.com.pe

SERPOST

ventas@serpost.com.pe
Teléfono: 7235132
www.serpost.com.pe

**RED VERDE PERU**

Teléfono: 7145000
www.servientrega.com.pe

OLVA COURIER

zoraida@olva.com.pe
Teléfono: 7140900
www.olvacourier.com

**URBANO EXPRESS PERU**

mromanr@urbano.com.pe
Teléfono: 4151800
www.urbanoexpress.com.pe

