




Incluye Directorio
Logístico de
Comercio Exterior



BOLETÍN MENSUAL DE EXPORTACIONES

N°64 - Exportaciones Marzo 2019



CCL | CÁMARA
DE COMERCIO
LIMA
La Fuerza de los Empresarios

EXPORTACIONES

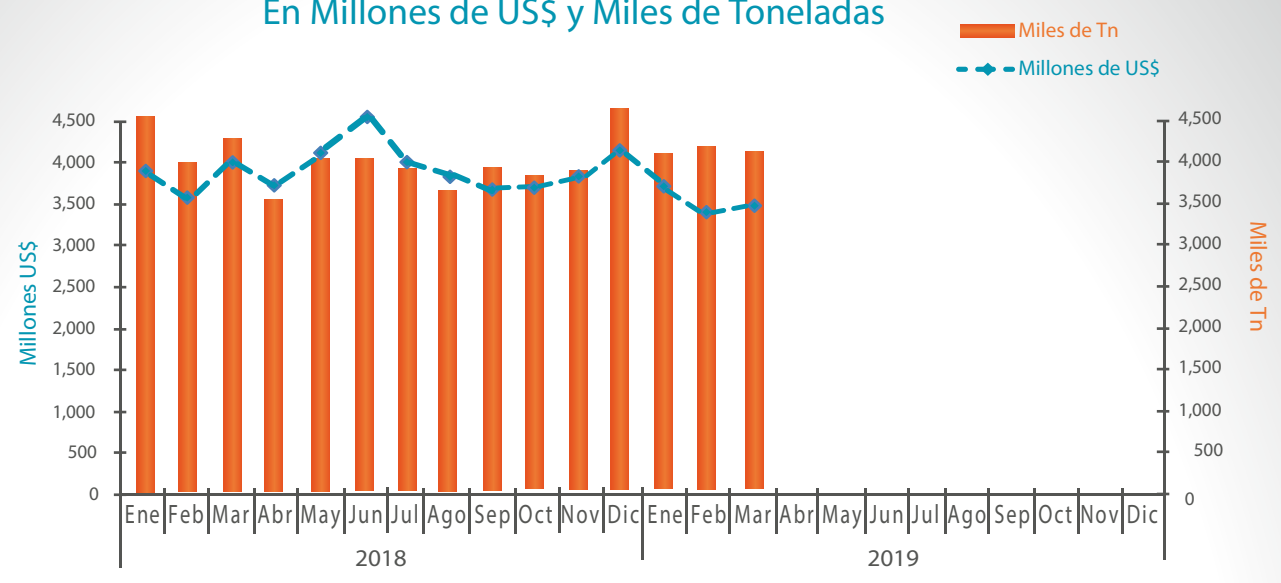


ÍNDICE

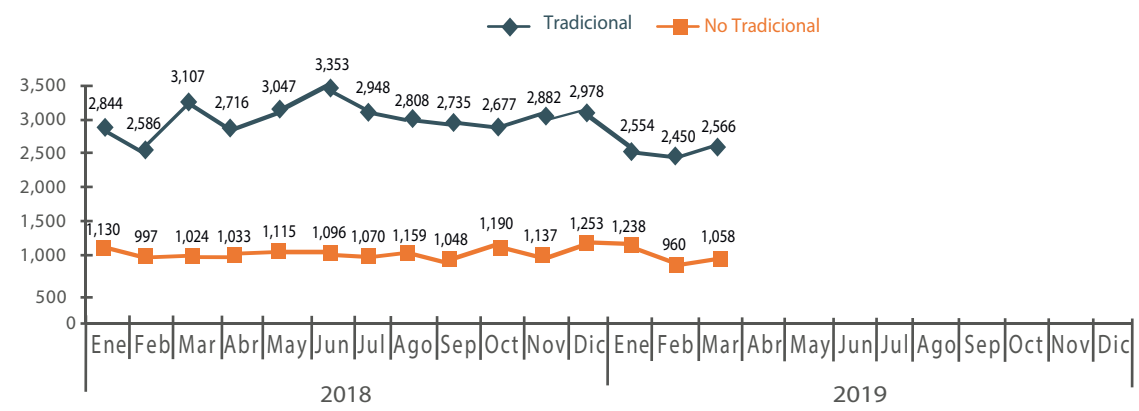
| | |
|---|----|
| Evolución de las Exportaciones..... | 04 |
| Exportaciones por Mercado Destino..... | 06 |
| Exportaciones por Bloque Comercial y TLC..... | 08 |
| Exportaciones por Productos..... | 09 |
| Exportaciones por Empresas..... | 11 |



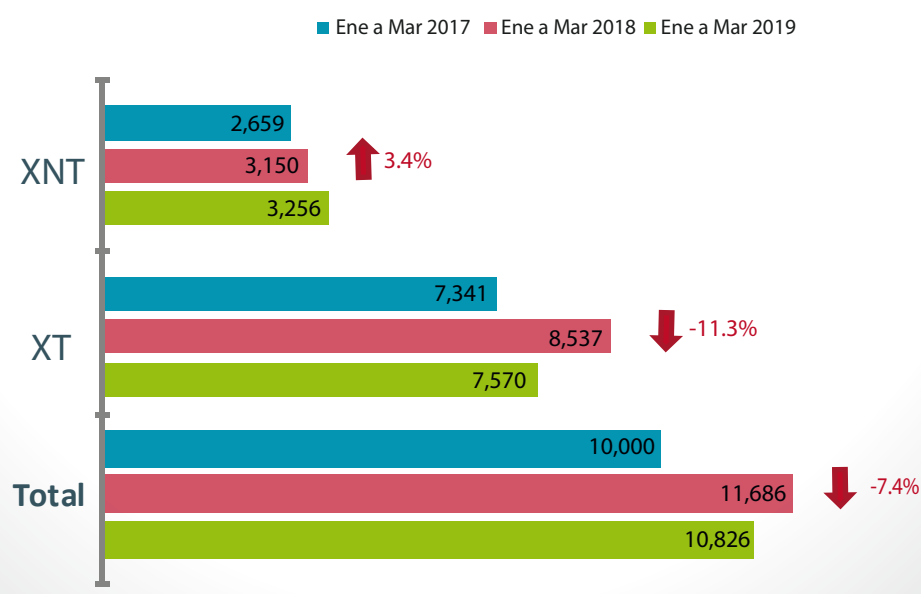
Evolución de Exportaciones Mensuales, En Millones de US\$ y Miles de Toneladas



Evolución Mensual por Sector: XT y XNT En Millones de US\$



Variación Acumulada, en Millones de US\$ Enero a Marzo 2017 - 2019

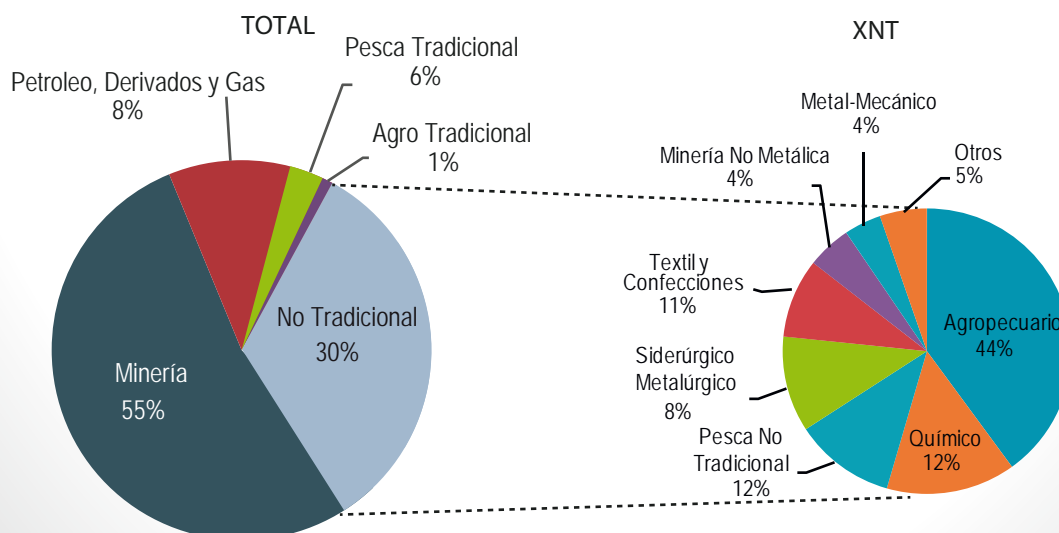


XNT: Exportaciones No Tradicionales.
XT: Exportaciones Tradicionales.

Exportaciones por Sectores Económicos Enero a Marzo del 2018/2019

| Exportaciones por Sectores Económicos | En Millones de US\$ | | | En Miles de Toneladas | | |
|---------------------------------------|---------------------|----------------|---------------|-----------------------|----------------|---------------|
| | Ene - Mar 2018 | Ene - Mar 2019 | Var. % 19/18 | Ene - Mar 2018 | Ene - Mar 2019 | Var. % 19/18 |
| Tradicional | 8,537 | 7,570 | -11.3% | 10,007 | 10,036 | 0.3% |
| Minería | 7,100 | 5,933 | -16.4% | 7,270 | 7,115 | -2.1% |
| Petróleo y Gas Natural | 1,031 | 881 | -14.6% | 2,498 | 2,435 | -2.5% |
| Pesca Tradicional | 307 | 665 | 116.3% | 190 | 430 | 126.8% |
| Agro Tradicional | 98 | 92 | -5.9% | 49 | 56 | 13.6% |
| No Tradicional | 3,150 | 3,256 | 3.4% | 3,119 | 2,523 | -19.1% |
| Agro No Tradicional | 1,350 | 1,442 | 6.8% | 803 | 878 | 9.4% |
| Químico | 381 | 373 | -2.1% | 550 | 439 | -20.2% |
| Pesca No Tradicional | 322 | 394 | 22.5% | 71 | 151 | 113.6% |
| Sidero Metalúrgico | 333 | 263 | -21.1% | 132 | 114 | -13.9% |
| Textil y Confecciones | 325 | 349 | 7.5% | 20 | 19 | -2.2% |
| Minería No Metálica | 148 | 137 | -7.7% | 1,455 | 831 | -42.9% |
| Metal Mecánico | 149 | 140 | -6.0% | 25 | 24 | -4.6% |
| Industria de Papel y Cartón | 50 | 54 | 7.5% | 32 | 35 | 11.5% |
| Maderas | 28 | 31 | 10.7% | 27 | 27 | 1.4% |
| Varios | 25 | 23 | -8.7% | 3 | 2 | -9.5% |
| Joyería | 25 | 40 | 61.7% | 0 | 0 | 18.4% |
| Calzado | 8 | 5 | -35.7% | 1 | 0 | -24.8% |
| Pieles y Cueros | 6 | 5 | -24.8% | 1 | 0 | -52.3% |
| Artesanías/Decoración | 0 | 0 | 78.6% | 0 | 0 | 456.7% |
| TOTAL | 11,686 | 10,826 | -7.4% | 13,126 | 12,560 | -4.3% |

Participación de Sectores Económicos Enero - Marzo 2019



XNT: Exportaciones No Tradicionales.
XT: Exportaciones Tradicionales.

[Volver al índice](#)

Boletín de Comercio Exterior - Marzo 2019

Para visualizar ediciones anteriores ingrese [Aquí](#)

EVOLUCIÓN DE
EXPORTACIONES



05

Exportaciones Totales por Mercado Destino En Millones de US\$ - Enero a Marzo 2018/2019

| RK. 19 | RK. 18 | Principales Mercados Destino | 2018 | 2019 | Var.% 19/18 | Part.% 2019 |
|----------------|--------|------------------------------|--------|--------|-------------|-------------|
| 1 | 1 | China | 2,978 | 3,233 | 8.6% | 29.9% |
| 2 | 2 | Estados Unidos | 2,034 | 1,313 | -35.5% | 12.1% |
| 3 | 5 | Japón | 628 | 562 | -10.4% | 5.2% |
| 4 | 6 | Suiza | 581 | 538 | -7.4% | 5.0% |
| 5 | 4 | India | 637 | 500 | -21.6% | 4.6% |
| 6 | 12 | Canadá | 212 | 473 | 122.8% | 4.4% |
| 7 | 3 | Corea Del Sur | 744 | 431 | -42.1% | 4.0% |
| 8 | 8 | Brasil | 379 | 355 | -6.3% | 3.3% |
| 9 | 9 | Holanda | 306 | 335 | 9.8% | 3.1% |
| 10 | 10 | Chile | 289 | 278 | -3.8% | 2.6% |
| 11 | 11 | Alemania | 269 | 258 | -4.1% | 2.4% |
| 12 | 7 | España | 422 | 236 | -44.0% | 2.2% |
| 13 | 19 | Panamá | 107 | 205 | 91.3% | 1.9% |
| 14 | 13 | Ecuador | 196 | 192 | -2.2% | 1.8% |
| 15 | 14 | Colombia | 182 | 191 | 4.6% | 1.8% |
| 16 | 17 | Bolivia | 146 | 171 | 17.5% | 1.6% |
| 17 | 27 | Emiratos Árabes | 46 | 168 | 263.8% | 1.6% |
| 18 | 20 | México | 101 | 115 | 14.3% | 1.1% |
| 19 | 15 | Italia | 159 | 115 | -27.7% | 1.1% |
| 20 | 16 | Bélgica | 155 | 100 | -35.4% | 0.9% |
| Otros Mercados | | | 1,114 | 1,055 | -5.3% | 9.7% |
| TOTAL | | | 11,686 | 10,826 | -7.4% | 100.0% |

Exportaciones por Mercado Destino, XT
En Millones de US\$ - Enero a Marzo 2018/2019

| RK. 19 | RK. 18 | Principales Mercados Destino | 2018 | 2019 | Var.% 19/18 | Part.% 2019 |
|----------------|--------|------------------------------|-------|-------|-------------|-------------|
| 1 | 1 | China | 2,888 | 3,072 | 6.4% | 40.6% |
| 2 | 6 | Suiza | 578 | 527 | -8.8% | 7.0% |
| 3 | 5 | Japón | 591 | 519 | -12.2% | 6.9% |
| 4 | 4 | India | 627 | 495 | -21.1% | 6.5% |
| 5 | 10 | Canadá | 169 | 423 | 150.4% | 5.6% |
| 6 | 2 | Estados Unidos | 1,136 | 390 | -65.7% | 5.2% |
| 7 | 3 | Corea Del Sur | 647 | 340 | -47.5% | 4.5% |
| 8 | 7 | Brasil | 282 | 264 | -6.5% | 3.5% |
| 9 | 9 | Alemania | 198 | 192 | -3.2% | 2.5% |
| 10 | 15 | Panamá | 76 | 175 | 128.5% | 2.3% |
| 11 | 19 | Emiratos Árabes | 44 | 165 | 279.5% | 2.2% |
| 12 | 8 | España | 280 | 117 | -58.1% | 1.5% |
| 13 | 11 | Chile | 129 | 97 | -25.0% | 1.3% |
| 14 | 23 | Holanda | 33 | 91 | 177.7% | 1.2% |
| 15 | 12 | Italia | 107 | 57 | -47.1% | 0.7% |
| 16 | 13 | Bélgica | 83 | 55 | -34.2% | 0.7% |
| 17 | 14 | Bulgaria | 82 | 45 | -45.0% | 0.6% |
| 18 | 22 | Aguas Internacionales | 35 | 42 | 20.0% | 0.5% |
| 19 | 24 | Filipinas | 31 | 41 | 33.1% | 0.5% |
| 20 | 31 | Tailandia | 19 | 39 | 106.2% | 0.5% |
| Otros Mercados | | | 502 | 426 | -15.1% | 5.6% |
| TOTAL | | | 8,537 | 7,570 | -11.3% | 100.0% |

Exportaciones por Mercado Destino, XNT
En Millones de US\$ - Enero a Marzo 2018/2019

| RK. 19 | RK. 18 | Principales Mercados Destino | 2018 | 2019 | Var.% 19/18 | Part.% 2019 |
|----------------|--------|------------------------------|-------|-------|-------------|-------------|
| 1 | 1 | Estados Unidos | 898 | 923 | 2.7% | 28.3% |
| 2 | 2 | Holanda | 273 | 244 | -10.4% | 7.5% |
| 3 | 4 | Chile | 160 | 182 | 13.2% | 5.6% |
| 4 | 3 | Ecuador | 180 | 171 | -5.0% | 5.3% |
| 5 | 5 | Colombia | 159 | 168 | 6.1% | 5.2% |
| 6 | 10 | China | 90 | 161 | 79.9% | 5.0% |
| 7 | 7 | Bolivia | 125 | 134 | 6.8% | 4.1% |
| 8 | 6 | España | 143 | 119 | -16.4% | 3.7% |
| 9 | 11 | México | 77 | 91 | 18.5% | 2.8% |
| 10 | 9 | Brasil | 97 | 91 | -5.8% | 2.8% |
| 11 | 8 | Corea Del Sur | 97 | 91 | -5.8% | 2.8% |
| 12 | 13 | Alemania | 71 | 66 | -6.5% | 2.0% |
| 13 | 14 | Reino Unido | 54 | 63 | 15.1% | 1.9% |
| 14 | 16 | Hong Kong | 50 | 61 | 21.6% | 1.9% |
| 15 | 15 | Italia | 52 | 58 | 11.9% | 1.8% |
| 16 | 17 | Francia | 46 | 53 | 16.5% | 1.6% |
| 17 | 18 | Canadá | 43 | 50 | 14.8% | 1.5% |
| 18 | 12 | Bélgica | 71 | 45 | -36.8% | 1.4% |
| 19 | 20 | Japón | 37 | 44 | 18.3% | 1.3% |
| 20 | 22 | Rusia | 28 | 34 | 19.7% | 1.0% |
| Otros Mercados | | | 398 | 405 | 1.9% | 12.4% |
| TOTAL | | | 3,150 | 3,256 | 3.4% | 100.0% |

XNT: Exportaciones No Tradicionales.
XT: Exportaciones Tradicionales.

Boletín de Comercio Exterior - Marzo 2019

Volver al índice

Para visualizar ediciones anteriores ingrese Aquí

Mercados con Mayor Crecimiento, XNT

En Millones de US\$ - Enero a Marzo 2018/2019



| RK. 19 | Mercados con Mayor Crecimiento | 2018 | 2019 | Saldo US\$ | Var.% 19/18 |
|--------|--------------------------------|------|------|------------|-------------|
| 1 | China | 90 | 161 | 72 | 79.9% |
| 2 | Estados Unidos | 898 | 923 | 25 | 2.7% |
| 3 | Chile | 160 | 182 | 21 | 13.2% |
| 4 | Nigeria | 0 | 17 | 17 | >1000% |
| 5 | México | 77 | 91 | 14 | 18.5% |
| 6 | Hong Kong | 50 | 61 | 11 | 21.6% |
| 7 | Colombia | 159 | 168 | 10 | 6.1% |
| 8 | Bolivia | 125 | 134 | 9 | 6.8% |
| 9 | Suiza | 3 | 11 | 8 | 306.8% |
| 10 | Reino Unido | 54 | 63 | 8 | 15.1% |
| 11 | Francia | 46 | 53 | 8 | 16.5% |
| 12 | Japón | 37 | 44 | 7 | 18.3% |
| 13 | Canadá | 43 | 50 | 6 | 14.8% |
| 14 | Tailandia | 14 | 20 | 6 | 45.2% |
| 15 | Italia | 52 | 58 | 6 | 11.9% |
| 16 | Rusia | 28 | 34 | 6 | 19.7% |
| 17 | Camerún | 0 | 5 | 5 | >1000% |
| 18 | República Dominicana | 16 | 21 | 5 | 29.0% |
| 19 | El Salvador | 6 | 10 | 4 | 58.5% |
| 20 | Ghana | 0 | 3 | 3 | >1000% |

* Países destinos de exportación, mayores a US\$ 1 millón FOB

Los mercados que tuvieron un interesante incremento en sus adquisiciones de productos peruanos son: China el cual incremento sus compras en US\$ 72 millones, siendo los principales productos con mayor indicador de crecimiento: Harina de maca, arándanos, uvas frescas, potas y calamares.

Le sigue Estados Unidos donde sus importaciones aumentaron en US\$ 25 millones, siendo sus principales productos: Filete de merluza, cebada, uña de gato y nueces de Brasil.

Finalmente Chile este país aumentó sus compras en US\$ 21 millones, sus productos más demandados: Tshirts, camisetas, pallares y queso fresco.

Entre los mercados potenciales, podemos mencionar a Nigeria (creció en 100%) y México (creció en más de 19%), comprando productos tales como: Cacao en grano, harina de maca, jurel congelado y filete de atún.



Mercados con mayor Caída, XNT

En Millones de US\$ - Enero a Marzo 2018/2019

| RK. 19 | Mercados con Mayor Caída | 2018 | 2019 | Saldo US\$ | Var.% 19/18 |
|--------|--------------------------|------|------|------------|-------------|
| 1 | Holanda | 273 | 244 | -28 | -10.4% |
| 2 | Bélgica | 71 | 45 | -26 | -36.8% |
| 3 | España | 143 | 119 | -23 | -16.4% |
| 4 | Argentina | 38 | 20 | -18 | -46.9% |
| 5 | Sudáfrica | 22 | 8 | -14 | -62.9% |
| 6 | Ecuador | 180 | 171 | -9 | -5.0% |
| 7 | Corea Del Sur | 97 | 91 | -6 | -5.8% |
| 8 | Brasil | 97 | 91 | -6 | -5.8% |
| 9 | India | 11 | 5 | -6 | -53.0% |
| 10 | Taiwán | 28 | 23 | -5 | -18.3% |
| 11 | Malasia | 8 | 2 | -5 | -67.1% |
| 12 | Alemania | 71 | 66 | -5 | -6.5% |
| 13 | Turquía | 5 | 1 | -3 | -71.6% |
| 14 | Zimbabwe | 3 | | -3 | -100.0% |
| 15 | Nicaragua | 10 | 7 | -3 | -30.2% |
| 16 | Noruega | 7 | 4 | -3 | -42.1% |
| 17 | Puerto Rico | 11 | 9 | -2 | -16.1% |
| 18 | Filipinas | 2 | 1 | -2 | -75.8% |
| 19 | República Checa | 2 | 0 | -2 | -81.8% |
| 20 | Bahamas | 2 | 1 | -1 | -48.6% |

* Países destinos de exportación, mayores a US\$ 1 millón FOB

Por otro lado, los países que tuvieron una fuerte desaceleración en sus compras originarias de nuestro país. Tal es el caso de Holanda siendo el principal mercado que decreció en US\$ 28 millones, los productos más golpeados: Uña de gato, granadilla, maracuyá y fresas.

Le sigue Bélgica donde las compras se redujeron en US\$ 26 millones, siendo los productos más afectados tenemos: Manteca de cacao, arándanos, cacao en grano y kion.

España cayó en US\$ 23 millones, siendo su principal producto: Cebada, espárragos, maíz morado y harina de maca.

Argentina no fue ajeno a la disminución de sus adquisiciones, decreció en US\$ 18 millones, donde los productos más afectados fueron: Tshirts, lúcuma, maracuyá y pallares.

MERCADO DESTINO



07

Exportaciones Totales, por Bloques Comerciales En Millones de US\$ - Enero a Marzo 2018/2019

| RK. 19 | RK. 18 | Bloques Comerciales | 2018 | 2019 | Saldo US\$ | Var.% 19/18 |
|--------|--------|---------------------|-------|-------|------------|-------------|
| 1 | 1 | APEC | 7,367 | 6,757 | -610 | -8.3% |
| 2 | 2 | ASIA | 4,509 | 4,352 | -158 | -3.5% |
| 3 | 3 | BRICS | 4,054 | 4,133 | 79 | 2.0% |
| 4 | 4 | TPP | 3,381 | 2,819 | -562 | -16.6% |
| 5 | 5 | NAFTA | 2,347 | 1,901 | -446 | -19.0% |
| 6 | 6 | ALADI | 1,422 | 1,529 | 107 | 7.5% |
| 7 | 7 | UNASUR | 1,258 | 1,238 | -20 | -1.6% |
| 8 | 8 | Alianza Pacífico | 572 | 584 | 12 | 2.1% |
| 9 | 9 | ALBA | 377 | 380 | 3 | 0.8% |
| 10 | 10 | SICA | 200 | 304 | 104 | 51.7% |
| 11 | 13 | Liga Árabe | 54 | 179 | 125 | 231.9% |
| 12 | 12 | ASEAN | 130 | 164 | 34 | 26.2% |
| 13 | 11 | MINT | 131 | 150 | 19 | 14.4% |

Exportaciones Totales por Acuerdos Comerciales Vigentes En Millones de US\$ - Enero a Marzo 2018/2019

| RK. 19 | RK. 18 | Mercados con Acuerdos Comerciales | 2018 | 2019 | Saldo US\$ | Var.% 19/18 | Part.% 2019 |
|-----------------------|--------|-----------------------------------|--------|--------|------------|-------------|-------------|
| 1 | 1 | TLC China | 2,978 | 3,233 | 256 | 8.6% | 29.9% |
| 2 | 3 | TLC UE | 1,679 | 1,370 | -309 | -18.4% | 12.7% |
| 3 | 2 | TLC EE.UU. | 2,034 | 1,313 | -721 | -35.5% | 12.1% |
| 4 | 5 | TLC Japón | 628 | 562 | -66 | -10.4% | 5.2% |
| 5 | 6 | TLC EFTA | 591 | 557 | -34 | -5.7% | 5.1% |
| 6 | 7 | CAN | 525 | 554 | 29 | 5.6% | 5.1% |
| 7 | 10 | TLC Canadá | 212 | 473 | 261 | 122.8% | 4.4% |
| 8 | 4 | TLC Corea del Sur | 744 | 431 | -313 | -42.1% | 4.0% |
| 9 | 8 | MERCOSUR | 437 | 397 | -40 | -9.1% | 3.7% |
| 10 | 9 | TLC Chile | 289 | 278 | -11 | -3.8% | 2.6% |
| 11 | 11 | TLC Panamá | 107 | 205 | 98 | 91.3% | 1.9% |
| 12 | 12 | TLC Mexico | 101 | 115 | 14 | 14.3% | 1.1% |
| 13 | 13 | TLC Tailandia | 33 | 59 | 26 | 80.5% | 0.5% |
| 14 | 14 | TLC Costa Rica | 14 | 14 | 0 | -0.2% | 0.1% |
| 15 | 15 | TLC Honduras | 9 | 10 | 1 | 12.4% | 0.1% |
| 16 | 16 | TLC Venezuela | 6 | 6 | 0 | 0.7% | 0.1% |
| 17 | 18 | TLC Cuba | 1 | 3 | 2 | 133.7% | 0.0% |
| 18 | 17 | TLC Singapur | 2 | 2 | 0 | 11.0% | 0.0% |
| Mercados sin Acuerdos | | | 1,296 | 1,242 | -54 | -4.2% | 11.5% |
| TOTAL | | | 11,686 | 10,826 | -860 | -7.4% | 100.0% |

Top 20 Principales Productos, XT En Millones de US\$ - Enero a Marzo 2018/2019

| RK. 19 | RK. 18 | Partida | Principales Productos Exportados | 2018 | 2019 | Var.% 19/18 | Part.% 2019 |
|-----------------------------------|--------|------------|---|--------------|--------------|---------------|---------------|
| 1 | 1 | 2603000000 | Minerales de cobre y sus concentrados | 3,266 | 2,812 | -13.9% | 37.1% |
| 2 | 2 | 7108120000 | Oro en Demás formas, en bruto, incluido el oro platinado, excepto para uso monetario | 1,841 | 1,544 | -16.1% | 20.4% |
| 3 | 6 | 2301201100 | Harina, polvo y "pellets", de pescado, con un contenido de grasa superior a 2% en peso, impropios para la alimentación humana | 230 | 540 | 134.9% | 7.1% |
| 4 | 3 | 2608000090 | Los demás minerales de zinc y sus concentrados. | 596 | 409 | -31.4% | 5.4% |
| 5 | 4 | 7403110000 | Cátodos y secciones de cátodos, de cobre refinado | 397 | 237 | -40.3% | 3.1% |
| 6 | 5 | 2607000000 | Minerales de plomo y sus concentrados | 259 | 223 | -14.0% | 2.9% |
| 7 | 7 | 2711110000 | Gas natural, Licuado | 222 | 215 | -3.2% | 2.8% |
| 8 | 11 | 2601110000 | Minerales de hierro y sus concentrados, excepto las pirritas de hierro tostadas (cenizas de pirritas), sin aglomerar | 149 | 197 | 31.8% | 2.6% |
| 9 | 8 | 2710121900 | Las demás gasolinas sin tetraetilo de plomo | 180 | 188 | 4.3% | 2.5% |
| 10 | 9 | 2710192290 | Demás fueloils (fuel), excepto Residual 6 | 162 | 151 | -6.6% | 2.0% |
| 11 | 12 | 2613900000 | Demás minerales de molibdeno y sus concentrados | 137 | 150 | 9.6% | 2.0% |
| 12 | 15 | 2710191510 | Carburreactores tipo queroseno para reactores y turbinas, destinado a las empresas de aviación | 113 | 119 | 5.4% | 1.6% |
| 13 | 14 | 7901110000 | Zinc en bruto, sin alear, con un contenido de zinc superior o igual al 99,99% en peso | 115 | 112 | -2.4% | 1.5% |
| 14 | 10 | 2616100000 | Minerales de plata y sus concentrados | 160 | 110 | -31.3% | 1.4% |
| 15 | 17 | 8001100000 | Estaño sin alear | 86 | 97 | 13.3% | 1.3% |
| 16 | 16 | 2710192210 | Residual 6 | 86 | 92 | 7.1% | 1.2% |
| 17 | 21 | 1504201000 | Grasas y aceites de pescado y sus fracciones, excepto los aceites de hígado, en bruto | 49 | 90 | 83.5% | 1.2% |
| 18 | 18 | 0901119000 | Café sin tostar, sin descafeinar, excepto para siembra | 76 | 68 | -10.1% | 0.9% |
| 19 | 22 | 2710192119 | Demás Diesel 2 | 32 | 57 | 75.7% | 0.8% |
| 20 | 13 | 2710121310 | Gasolina sin tetraetilo de plomo para motores de vehículos automóviles, Con un Número de Octano Research (RON) inferior a 84 | 116 | 34 | -70.6% | 0.4% |
| Otros Productos Exportados | | | | 265 | 125 | -52.8% | 1.7% |
| TOTAL | | | | 8,537 | 7,570 | -11.3% | 100.0% |

Top 20 Principales Productos, XNT En Millones de US\$ - Enero a Marzo 2018/2019

| RK. 19 | RK. 18 | Partida | Principales Productos Exportados | 2018 | 2019 | Var.% 19/18 | Part.% 2019 |
|-----------------------------------|--------|------------|---|--------------|--------------|-------------|---------------|
| 1 | 1 | 0806100000 | Uvas frescas | 299 | 355 | 18.7% | 10.9% |
| 2 | 2 | 0804502000 | Mangos y mangostanes, frescos o secos | 178 | 171 | -3.9% | 5.3% |
| 3 | 4 | 0307430000 | Congelados jibias (sepiá officinalis, rossia macrosoma) y globitos (sepiola spp.); calamares y potas (ommastrephes spp., loligo spp., nototodarus spp., sepioteuthis spp.), vivos, frescos o refrigerados | 74 | 119 | 60.8% | 3.7% |
| 4 | 9 | 0810400000 | Arándanos, frescos (frutos del género vaccinium) | 49 | 83 | 69.4% | 2.5% |
| 5 | 12 | 1605540000 | Jibias (sepias) y calamares, preparados o congelados. | 47 | 68 | 44.7% | 2.1% |
| 6 | 3 | 7901120000 | Zinc en bruto, sin alear, con un contenido de zinc inferior al 99,99% en peso | 108 | 65 | -39.8% | 2.0% |
| 7 | 5 | 0709200000 | Espárragos, frescos o refrigerados | 62 | 55 | -11.3% | 1.7% |
| 8 | 6 | 2309909000 | Demás preparaciones de los tipos utilizados para la alimentación de los animales. | 57 | 51 | -10.5% | 1.6% |
| 9 | 7 | 2510100000 | Fosfatos de calcio naturales, fosfatos aluminocálcicos naturales y cretas fosfatadas, sin moler | 55 | 49 | -10.9% | 1.5% |
| 10 | 13 | 0811909100 | Mango (Mangifera indica L.), sin cocer o cocidos en agua o vapor, congelados | 44 | 48 | 9.1% | 1.5% |
| 11 | 11 | 7408110000 | Alambre de cobre refinado, en la que la mayor dimensión de la sección transversal sea superior a 6 mm | 48 | 46 | -4.2% | 1.4% |
| 12 | 14 | 6109100031 | Tshirt de algodón para hombres o mujeres, de tejidotejido de un solo color uniforme, incluidos los blanqueados, para hombres o mujeres | 43 | 44 | 2.3% | 1.4% |
| 13 | 10 | 0803901100 | Bananas tipo "cavendish valery" | 48 | 43 | -10.4% | 1.3% |
| 14 | 8 | 0804400000 | Paltas (aguacates, avocado), frescas o secas | 53 | 41 | -22.6% | 1.3% |
| 15 | 18 | 0810909000 | Demás frutas u otros frutos, frescos. | 28 | 36 | 28.6% | 1.1% |
| 16 | 30 | 7113190000 | Artículos de joyería y sus partes, de otros metales preciosos, incluso revestidos o chapados de metales preciosos, excepto de plata | 20 | 35 | 75.0% | 1.1% |
| 17 | 16 | 6109100039 | Demás "tshirt" de algodón para hombres o mujeres | 30 | 31 | 3.3% | 1.0% |
| 18 | 25 | 1008509000 | Los demás Quinoa (quinoa) (Chenopodium quinoa), excepto para siembra | 25 | 27 | 8.0% | 0.8% |
| 19 | 29 | 5105391000 | Pelo fino cardado o peinado, de alpaca o de llama | 22 | 27 | 22.7% | 0.8% |
| 20 | 24 | 3920209000 | Demás placas, láminas, hojas y tiras, de plástico no celular y sin refuerzo, estratificación ni soporte o combinación similar con otras materias, de polímeros de propileno | 25 | 25 | 0.0% | 0.8% |
| Otros Productos Exportados | | | | 1,835 | 1,837 | 0.1% | 56.4% |
| TOTAL | | | | 3,150 | 3,256 | 3.4% | 100.0% |



PRODUCTOS



09

20 Productos con Mayor Crecimiento, XNT En Millones de US\$ - Enero a Marzo 2018/2019



| RK. 19 | Partida | Productos Exportados con Mayor Crecimiento | 2018 | 2019 | Saldo US\$ | Var.% 19/18 |
|--------|------------|--|------|------|------------|-------------|
| 1 | 0806100000 | Uvas frescas | 299 | 355 | 56 | 18.7% |
| 2 | 0307430000 | Congelados jibias (sepia officinalis, rossia macrosoma) y globitos (sepiola spp.); calamares y potas (omastrephes spp., loligo spp., nototodarus spp., sepioteuthis spp.), vivos, frescos o refrigerados | 74 | 119 | 45 | 60.5% |
| 3 | 0810400000 | Arándanos, frescos (frutos del género vaccinium) | 49 | 83 | 34 | 69.5% |
| 4 | 0303550000 | Jureles (Trachurus spp.) congelado, excepto los hígados, huevas y lechas | 1 | 23 | 22 | >1000% |
| 5 | 1605540000 | Jibias (sepias) y calamares | 47 | 68 | 21 | 43.6% |
| 6 | 7113190000 | Artículos de joyería y sus partes, de otros metales preciosos, incluso revestidos o chapados de metales preciosos, excepto de plata | 20 | 35 | 15 | 77.6% |
| 7 | 4803009000 | Papel del tipo utilizado para papel higiénico, toallitas para desmaquillar, toallas, servilletas o papeles similares de uso doméstico, de higiene o tocador, incluso rizados ("crepés"), plisados, gofrados, estampados, perforados, coloreados o decorados en la superficie o impresos, en bobinas (rollos) o en hojas. | 4 | 13 | 9 | 197.3% |
| 8 | 1511100000 | Aceite de palma en bruto | 3 | 12 | 8 | 242.3% |
| 9 | 0810909000 | Demás frutas u otros frutos, frescos. | 28 | 36 | 8 | 28.7% |
| 10 | 0306171100 | Langostinos (Géneros de la familia Penaeidae) Enteros, congelados | 16 | 23 | 8 | 50.6% |
| 11 | 1212991000 | Estevia (stevia) (Stevia rebaudiana) | 0 | 8 | 8 | >1000% |
| 12 | 0307221000 | Vieiras (conchas de abanico) (pecten jacobaeus) congelados | 0 | 7 | 6 | >1000% |
| 13 | 0402911000 | Leche evaporada | 18 | 23 | 6 | 33.1% |
| 14 | 0303910000 | Hígados, huevas y lechas de pescado congelado, excepto los filetes y demás carne de pescado de la partida 03.04. | 6 | 12 | 6 | 93.4% |
| 15 | 0303540000 | Caballas (Scomber scombrus, Scomber australasicus, Scomber japonicus) congeladas, excepto los hígados, huevas y lechas | 0 | 5 | 5 | >1000% |
| 16 | 7326110000 | Bolas y artículos similares para molinos, forjadas o estampadas pero sin trabajar de otro modo, de hierro o de acero | 3 | 7 | 5 | 178.6% |
| 17 | 0307291000 | Veneras (vieiras, concha de abanico), congelados, secos, salados o en salmuera | 2 | 7 | 4 | 204.4% |
| 18 | 5105391000 | Pelo fino cardado o peinado, de alpaca o de llama | 22 | 27 | 4 | 19.7% |
| 19 | 0811909100 | Mango (Mangifera indica L.), sin cocer o cocidos en agua o vapor, congelados | 44 | 48 | 4 | 9.7% |
| 20 | 6105100049 | Demás camisetas de punto, de algodón, con abertura delantera parcial, con cuello y puño de tejido acanalado elástico, para hombres | 1 | 5 | 4 | 471.5% |

Productos Exportados, mayores a US\$ 1 millón FOB

20 Productos con Mayor Caída, XNT En Millones de US\$ - Enero a Marzo 2018/2019



| RK. 19 | Partida | Productos Exportados con Mayor Caída | 2018 | 2019 | Saldo US\$ | Var.% 19/18 |
|--------|------------|---|------|------|------------|-------------|
| 1 | 7901120000 | Zinc en bruto, sin alear, con un contenido de zinc inferior al 99,99% en peso | 108 | 65 | -43 | -39.8% |
| 2 | 0304890000 | Los demás Filetes congelados de los demás pescados | 36 | 14 | -23 | -62.2% |
| 3 | 0304990000 | Filetes y demás carne de pescado (incluso picada) congelados | 25 | 11 | -14 | -57.6% |
| 4 | 0804400000 | Paltas (aguacates, avocado), frescas o secas | 53 | 41 | -12 | -22.9% |
| 5 | 0801220000 | Nueces del brasil sin cáscara, frescos o secos | 16 | 8 | -8 | -49.3% |
| 6 | 0306171300 | Langostinos (Géneros de la familia Penaeidae) Colas con caparazón, sin cocer en agua o vapor | 23 | 15 | -8 | -33.9% |
| 7 | 0804502000 | Mangos y mangostanes, frescos o secos | 178 | 171 | -7 | -4.0% |
| 8 | 2510100000 | Fosfatos de calcio naturales, fosfatos aluminocálcicos naturales y cretas fosfatadas, sin moler | 55 | 49 | -7 | -12.3% |
| 9 | 0910110000 | Jengibre (kion), sin triturar ni pulverizar | 13 | 6 | -7 | -52.6% |
| 10 | 2309909000 | Demás preparaciones de los tipos utilizados para la alimentación de los animales. | 57 | 51 | -7 | -11.5% |
| 11 | 7106912000 | Plata aleada | 26 | 20 | -6 | -24.3% |
| 12 | 2005991000 | Alcachofas (alcauciles) preparadas o conservadas (excepto en vinagre o en ácido acético), sin congelar | 28 | 22 | -6 | -21.3% |
| 13 | 0803901100 | Bananas tipo "cavendish valery" | 48 | 43 | -5 | -11.1% |
| 14 | 2817001000 | Oxido de zinc (blanco o flor de zinc) | 27 | 22 | -5 | -18.9% |
| 15 | 2815120000 | Hidróxido de sodio (sosa o soda cáustica) en disolución acuosa (lejía de sosa o soda cáustica) | 18 | 13 | -5 | -28.5% |
| 16 | 7214200000 | Barras de hierro o acero sin alear, con muescas, cordones, surcos o relieves, producidos en el laminado o sometidas a torsión después del laminado, en caliente | 30 | 25 | -5 | -15.8% |
| 17 | 7907009000 | Demás manufacturas de zinc | 7 | 3 | -4 | -61.0% |
| 18 | 1513291000 | Aceite refinado de almendra de palma | 5 | 0 | -4 | -90.8% |
| 19 | 0304910000 | Demás carnes de pez espada (Xiphias gladius) (incluso picada), congelados, excepto filetes | 4 | 0 | -4 | -100.0% |
| 20 | 0306171200 | Langostinos (Géneros de la familia Penaeidae) Colas sin caparazón, congelados | 14 | 11 | -3 | -24.1% |

PRODUCTOS

10

XNT: Exportaciones No Tradicionales.
XT: Exportaciones Tradicionales.

Volver al índice

Boletín de Comercio Exterior - Marzo 2019

Para visualizar ediciones anteriores ingrese Aquí

Exportaciones por Empresas, XT

En Millones de US\$ - Enero a Marzo 2018/2019

| RK. 19 | RK. 18 | Empresas Exportadoras | 2018 | 2019 | Var.% 19/18 | Part.% 2019 |
|--------|--------|--|--------------|--------------|---------------|---------------|
| 1 | 1 | Compania Minera Antamina S.A | 899 | 725 | -19.3% | 9.6% |
| 2 | 2 | Sociedad Minera Cerro Verde S.A.A. | 737 | 717 | -2.7% | 9.5% |
| 3 | 5 | Southern Peru Copper Corporation | 436 | 442 | 1.4% | 5.8% |
| 4 | 4 | Trafigura Peru S.A.C. | 478 | 407 | -14.7% | 5.4% |
| 5 | 7 | Xstrata Tintaya S.A. | 352 | 313 | -11.1% | 4.1% |
| 6 | 3 | Xstrata Las Bambas S.A. | 687 | 261 | -61.9% | 3.5% |
| 7 | 6 | Glencore Peru S.A.C. | 360 | 253 | -29.7% | 3.3% |
| 8 | 9 | Peru Lng S.R.L. | 222 | 215 | -3.2% | 2.8% |
| 9 | 8 | Refineria La Pampilla S.A.A | 329 | 208 | -36.7% | 2.8% |
| 10 | 13 | Minera Chinalco Peru S.A. | 152 | 202 | 33.2% | 2.7% |
| 11 | 14 | Shougang Hierro Peru S.A.A. | 149 | 197 | 31.8% | 2.6% |
| 12 | 11 | Pluspetrol Peru Corporation S.A. | 180 | 188 | 4.3% | 2.5% |
| 13 | 15 | Minera Yanacocha S.R.L. | 148 | 177 | 19.5% | 2.3% |
| 14 | 25 | Tecnologica De Alimentos S.A. | 70 | 155 | 121.5% | 2.0% |
| 15 | 12 | Hudbay Peru S.A.C. | 177 | 142 | -20.2% | 1.9% |
| 16 | 10 | Votorantim Metais - Cajamarquilla S.A. | 195 | 140 | -28.0% | 1.8% |
| 17 | 18 | Petroleos Del Peru Petroperu Sa | 134 | 131 | -2.2% | 1.7% |
| 18 | 26 | Gold Fields La Cima S.A. | 67 | 111 | 65.3% | 1.5% |
| 19 | 17 | Compania Minera Ares S.A.C. | 141 | 110 | -22.1% | 1.4% |
| 20 | 20 | Minsur S. A. | 115 | 97 | -15.4% | 1.3% |
| | | Otras Empresas Exportadoras | 2,510 | 2,379 | -5.2% | 31.4% |
| | | TOTAL | 8,537 | 7,570 | -11.3% | 100.0% |

Exportaciones por Empresas, XNT

En Millones de US\$ - Enero a Marzo 2018/2019

| RK. 19 | RK. 18 | Empresas Exportadoras | 2018 | 2019 | Var.% 19/18 | Part.% 2019 |
|--------|--------|--|--------------|--------------|-------------|---------------|
| 1 | 1 | Votorantim Metais - Cajamarquilla S.A. | 113 | 75 | -34.2% | 2.3% |
| 2 | 2 | Compañia Minera Miski Mayo S.R.L. | 55 | 48 | -13.6% | 1.5% |
| 3 | 5 | Vitapro S.A. | 43 | 46 | 5.3% | 1.4% |
| 4 | 3 | Tecnofil S A | 49 | 44 | -10.4% | 1.3% |
| 5 | 7 | Camposol S.A. | 38 | 41 | 7.6% | 1.3% |
| 6 | 6 | Sociedad Agricola Viru S.A. | 40 | 37 | -9.1% | 1.1% |
| 7 | 10 | Danper Trujillo S.A.C. | 34 | 36 | 5.1% | 1.1% |
| 8 | 13 | Opp Film S.A. | 32 | 34 | 5.0% | 1.0% |
| 9 | 26 | Arin S A | 17 | 33 | 90.9% | 1.0% |
| 10 | 12 | Centelsa Peru S.A.C. | 33 | 32 | -1.8% | 1.0% |
| 11 | 8 | Corporacion Aceros Arequipa S.A. | 37 | 32 | -14.8% | 1.0% |
| 12 | 9 | Quimpac S.A. | 35 | 31 | -9.4% | 1.0% |
| 13 | 4 | El Pedregal S.A | 46 | 29 | -36.7% | 0.9% |
| 14 | 17 | Complejo Agroindustrial Beta S.A. | 24 | 28 | 15.9% | 0.9% |
| 15 | 20 | Gloria S A | 20 | 26 | 29.2% | 0.8% |
| 16 | 30 | Confecciones Textimax S A | 16 | 26 | 66.8% | 0.8% |
| 17 | 14 | Gandules Inc Sac | 27 | 25 | -8.1% | 0.8% |
| 18 | 11 | Industrias Electro Quimicas S A | 34 | 25 | -27.2% | 0.8% |
| 19 | 39 | Agricola Andrea S.A.C. | 14 | 24 | 72.1% | 0.8% |
| 20 | 15 | Michell Y Cia S.A. | 26 | 24 | -7.3% | 0.7% |
| | | Otras Empresas Exportadoras | 2,415 | 2,561 | 6.0% | 78.6% |
| | | TOTAL | 3,150 | 3,256 | 3.4% | 100.0% |



DIRECTORIO LOGÍSTICO DE COMERCIO EXTERIOR



Asociados a la Cámara de Comercio de Lima

Agenciamiento de Aduana

ADUACARGO

asistente@aduacargo.com.pe
Teléfono: 3207493

www.aduacargo.com.pe

ADUALINK

Teléfono: 6126380
www.adualink.com

ADUANDINA AGENCIA DE ADUANA

Julio Cesar Gianino Rojas
gerencia@aduandina.com.pe
Teléfono: 5782693

www.aduandina.com.pe

ADUANERA CAPRICORNIO

Teléfono: 4202022
www.adcapricornio.com

AGENCIA AFIANZADA DE ADUANA J. K.M.

Isabel Zorzan
Isabel@gamarragroup.com
Teléfono: 5740298 | 993566582

AGENCIA DE ADUANA ANTANA

Juan Antonio Morales Bermudez
recepcion-antana@agentesantana.com
Teléfono: 4521501
www.agentesantana.com

AGENCIA DE ADUANA JESUS GUTIERREZ TORREBLANCA

Ana Maria Gutierrez Valdivia
jesusgt@jgtsrl.com
Teléfono: 4522804

AGENCIA DE ADUANA RABANAL

Teléfono: 5743645
www.gruporabanal.com.pe

AGENCIA DE ADUANA SANTA ISABEL

Teléfono: 5782088
www.agasi.com.pe

AGENCIA DE ADUANA VICMAR

Teléfono: 4651905

AGENTES PROFESIONALES DE ADUANAS

Teléfono: 2024200

AGENTES Y ASISTENCIA EN ADUANAS

Teléfono: 6147200
www.asiaduanas.com.pe

ALEFERO OPERADOR INTERNACIONAL

Teléfono: 5622772
www.alefero.com

ALMACENES DE DEPOSITO

Teléfono: 4652772

ANTARES ADUANAS

July Arredondo
jarredondo@antaresaduanas.com.pe
Teléfono: 6163900
www.antaresaduanas.com.pe



ANTARES ADUANAS

ATENAS

Teléfono: 4200126
www.grupoatenas.com.pe

AVM SOLUCIONES LOGISTICAS

comercial@avm.pe
Teléfono: 637-6161
www.avm.pe



BARRON & ASOCIADOS AGENTES DE ADUANA

Polo Padilla
hpadilla@barronaduana.com.pe
Teléfono: 981478951



C & B LOGISTICS

Teléfono: 7156854
www.cargobusiness.com.pe

CAP LOGISTIC ADUANAS

Teléfono: 6313737
www.caplogistic.com

CARLOS BELLO

Manuel Antonio Bello Suter
antonibello@belloaduanas.com
Teléfono: 4298780
www.belloaduanas.com

CNC WORLDWIDE DEL PERU

Teléfono: 5744468
www.cncworldwide.com

COMERCIO INTEGRAL S.A.C.

Teléfono: 6779115
www.ci-aduanas.com

CONTROL CORPORATION

Mario Ernesto Peña Avila
mpena@control-corp.com.pe
Teléfono: 4371112
http://control-corp.com.pe

CORPORACION LA NOIRE

Teléfono: 4521846

DEPISA

Teléfono: 5753377
www.depisa.com.pe

DOGANA - AGENTES AFIANZADOS DE ADUANAS

Teléfono: 3191260
www.dogana.com.pe

EMA - SAXIMAN LOGISTIC INC. PERU

Teléfono: 4226318
www.grupomancero.com

FAR ADUANAS

Santos Florencio Anton Rumiche
florencio.anton@faraduanas.com.pe
Teléfono: 5234912
www.faraduanas.com.pe

FERNANDO GUTIERREZ THOMPSON E HIJOS

Teléfono: 5781052
www.fgutierrez.com

GRUPO ADUAN OPERADOR LOGISTICO

Alberto Chacon
achacon@grupoaduan.com
Teléfono: 4640785
www.grupoaduan.com



H & P INTERNACIONAL CARGO

Teléfono: 4986923
www.hplogisticgroup.com

HERA OPERADOR LOGISTICO

Teléfono: 5622123
www.heraperu.com

INTERAMERICAN SERVICE CO

Teléfono: 6136400
www.isco.com.pe

JORGE RIVVA LOPEZ

Teléfono: 2037920
www.jrlsa.com

JS PERU AGENCIA DE ADUANA

Teléfono: 4643514
atencionalcliente@jsperuaduanas.com
www.jsperucargo.com

JULIO ABAD

Teléfono: 4641921
www.julioabadsa.com

JUST IN TIME SERVICES

Teléfono: 6376116
www.jit.com.pe

KONEKTA ADUANAS S.A.C.

Teléfono: 4646125
www.grupokonekta.pe

LOGISTICA INTERNACIONAL ADUANERA

Teléfono: 5742614
www.logisticainternacionaladuanera.co

LUIS BETETA SA AGENTES DE ADUANA

Paola Barbis
pbarbis@agenciabeteta.com
Teléfono: 4294820 | 4538391
www.agenciabeteta.com

LUMEN S.A.C.

Teléfono: 5741140
www.lumensac.com

MAEXIM TRADE LOGISTIC

Teléfono: 5637431
www.maexim.com.pe

MARITIMA MERCANTIL

Felix Cuba
fcuba@mmercantil.com.pe
Teléfono: 4293106
www.mmercantil.com.pe

MEGA CUSTOMS LOGISTIC

Teléfono: 4563531
www.megacustoms.com

MEGADUANAS PERU

Teléfono: 4522228
www.megaduanas.com

MENDEZ VELASQUEZ JUAN ABRAHAM

Teléfono: 5754202
www.axelchina.com

MIASA INTEGRACION ADUANERA

Teléfono: 4532487

MOCAYAS LOGISTICA ADUANERA

Teléfono: 4845229
www.mocatasaduanera.com

MUNDO ADUANERO

Teléfono: 4413217

MUSOQ WAYRA SAC

jleon-velarde@wayraperu.pe
Teléfono: 2224696
www.wayraperu.com

NAVASA AGENTES DE ADUANA

Teléfono: 5661940

NEWPORT CARGO PERU

Teléfono: 5610302
www.newportcargo.com

ORBIS AGENTES DE ADUANA

Teléfono: 4571166
www.orbislogistic.com

PACIFIC FREIGHT PERU

Teléfono: 4643420
www.pacificfreight.biz

**PALACIOS & ASOCIADOS**

Teléfono: 4652959
www.pasoc.pe

PERU CARGO LINE

Carolina Andrea Hurtado Taboada
karina.aguero@perucargoline.com
Teléfono: 47048553
www.perucargoline.com

PERU CUSTOMS ADVISER

horcon@pca.pe
Teléfono: 4640527

PLUS ADUANAS

Teléfono: 5599563
www.plusaduanas.com.pe

RAMSEY

yarones@agenciaramsey.com
Teléfono: 4616211
www.agenciaramsey.com

RODOLFO BUSTAMANTE

Teléfono: 2017290

SAN REMO OPERADOR LOGISTICO

Teléfono: 7143900
www.agsanremo.com

SAVAR AGENTES DE ADUANA

Teléfono: 6137070
www.savar.com.pe

SC & D AGENTES DE ADUANA

Teléfono: 4521702
www.scydperu.com

SEDASA AGENTES DE ADUANA

Teléfono: 4148398

SERVICIOS DE AGENCIAMIENTO

MULTIMODAL DEL PERU
Teléfono: 5751128
www.seramusa.com

TAURUS INTERNATIONAL CARGO

Teléfono: 7051900
www.taurus4pl.com

TRAMITES ADUANEROS

www.tasac.pe

TRANSVIAS LOGISTICA

Teléfono: 6510797
www.transvias.pe

UCL ADUANAS S.A.C.

Teléfono: 4111970

VANGUARD LOGISTICS SERVICES PERU

Teléfono: 2078100

W. MERCHOR S.A.C.

Teléfono: 4530040
www.merchor.com

Agenciamiento de Carga**3517 CARGO**

anapa@3517cargo.com
Teléfono: 2217206

AEROLINEAS ARGENTINAS

Teléfono: 5136565
www.aerolineas.com.pe

AIRLAND CARGO SERVICE

atencionalcliente@airlandcargo.net
Teléfono: 4721613

AIROCEAN CARGO

Teléfono: 6145050
www.airocean.com.pe

ALD AUTOMOTIVE PERU

facturacion.electronica@aldautomotive.com
Teléfono: 6176800

BEAGLE SHIPPING

Teléfono: 6168585
www.beagle.com.pe

BEROCSY GROUP LOGISTIC TRANSPORT

operaciones@berocsygroup.com.pe
Teléfono: 2408268

BIRKTRANS

Teléfono: 2619649
www.birktrans.com.pe

C.H. ROBINSON WORLDWIDE PERU

Teléfono: 7201288
www.chrobinson.com

CAMEL LOGISTICS

Gabriel Salazar de la Torre
gerencia@camel.com.pe
Teléfono: 940 293 227
www.camel.com.pe

CAPITAL FREIGHT SUCURSAL DEL PERU

Teléfono: 7087888
www.capital-corp.com

CARGOCORP

Teléfono: 6375479
www.cargocorp.net

CARGOMAR

Teléfono: 4429050
www.cargomar.com.pe

CATECO PERU S.A.C.

administracion@catecooperu.com
Teléfono: 2409762

CCD GLOBAL INTERLOGISTIK PERU

admin@ccdglobal.net
Teléfono: 2409762

CHIMBOTE REPRESENTACIONES

COMERCIALES
Teléfono: 4711067

CHOICE CARGO

Teléfono: 6136002
www.choice-cargo.com.pe

CIA DE SERVICIOS LOGISTICOS EXPRESS

www.servilogex.com.pe
COLCHADO SIPION ZULLY KARIN
zklogisticperu@gmail.com

CONSORCIO EMTRACAR BSI

www.emtracar.com.pe
CONSORCIO LOGISTICA Y CARGA
Teléfono: 4362701
www.consorciooperu.com

CORPORACION BRITANY PERU

admisnitracion@britanycorp.com
www.britanycorp.com

CORCELIP

corcelipsac@gmail.com
Teléfono: 3560958

CORPORACION DE SERVICIOS GENERALES

Teléfono: 2545166
CREACIONES KLEIDER
Teléfono: 4278467

DAMCO PERU

Teléfono: 6160250
www.damco.com

DELIVERO S.A.C.

aldolim@delivero.pe
Teléfono: 7573064

DEROCA TRANSPORTE

Teléfono: 4375560

DPA ADUANAS

Jose Antonio Segundo Alvarado Vera
jalvarado@dpa.com.pe
Teléfono: 5388834
www.dpa.com.pe

EDUTRANSPORT

Teléfono: 7192666
www.edutransportcargo.com

EMBOTELLADORA RIVERA

Teléfono: 4418812

EMP. DE ING Y SERV MULTIPLES

Teléfono: 2715159

EMPRESA DE TRANSPORTES PICKMAN

empresa@transpickman.com.pe
Teléfono: 5211441
www.transpickman.com.pe

EMPRESA Y SERVICIOS GENERALES

BUENOS VIENTOS
buenosvientostaxi@hotmail.com
Teléfono: 5942117
www.buenosvientostaxi.com

ESQUIVEL QUISPE PEDRO RAMON

Teléfono: 5287772

EXPERT PROJECTS & LOGISTICS

Juan Carlo Reategui Rios
j.reategui@expert.com.pe
Teléfono: 977769373
www.expert.com.pe

G CARGO

Teléfono: 7175886

GENERAL ASSISTENCES S.A.C.

hectorchoferes2011@yahoo.com.pe

GJW GROUP

gbp@timinglogistics.com.pe
Teléfono: 2413222
www.timinglogistics.com.pe

GLOBAL LOGISTICS & FORWARDING

Teléfono: 6502749
www.glfwd.com

GOLD CARGO GROUP S.A.C.

comercial@goldcargo.pe
Teléfono: 4651332
www.goldcargo.pe

GRUPO CACERES & ASOCIADOS

ventas@grupocaceresyasociados.com.pe
www.grupocaceresyasociados.com.pe

GRUPO HT SERVICIOS & REPRESENT.

Teléfono: 2573527
www.grupo-ht.com

GRUPO LCON S.A.C.

Luis Angel Condori Condori
gerencia@grupolcon.com
Teléfono: 4699888

GRUPO PANAMUNDO

ventas@panamundo.pe
Teléfono: 7482727
www.panamundo.pe

H & S LOGISTIC CARGO E INVERSIONES

gerencia@transportehs.com
Teléfono: 3748752
www.transportehs.com

I.J.I. SERVICIOS INTEGRALES

Teléfono: 6274132

INFRESERVE PERU

Julio Villamil
lim.jvillamil@infreserve-peru.com
Teléfono: 2918000
www.infreserveperu.com

INTER ENVIOS

Teléfono: 3267060
www.interenvios.com.pe

INTERNATIONAL FREIGHT SHIPPING

Yajaira Llerena
marketing@ifssac.com
Teléfono: 7062828
www.ifssac.com

INVERSIONES HIDALGO AC

Oscar Sony Hidalgo Rojas
inversiones.hidalgoac@gmail.com

INVERSIONES Y REPRESENTACIONES

MEVALU
Joseph. Alvarez Lozano
jalvarez@corporacionjj.pe
Teléfono: 5404585

IPE DEL PERU

Teléfono: 2566135
www.corporacionsaito.com

J Y K CUSTOMS & LOGISTIC

Teléfono: 4533824
www.jykcustoms.com.pe

JAR WORLD FREIGHT E.I.R.L.

Juan Anaya Reymundo
janaya@jar.com.pe
www.jar.com.pe

JS PERU CARGO

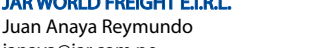
Jeannet Nole Mauricio
jnole@jsperucargo.com
Teléfono: 7130980
www.jsperucargo.com

LOGISTICARGO INTERNACIONAL

Teléfono: 2207675

LOGISTIC OPERATOR

Lenin Casas Garcia
Info@logistic-operator.com
Teléfono: 6376569
www.logistic-operator.com

**LUFTCARGO**

Ana Maria Arbulu Velez
anamaria.arbulu@luftcargo.com
Teléfono: 5751607
www.luftcargo.com

MAC TRANSPORT

Monica Edelmiria Mac Cunn Cardenas
mmaccunn@mactransport.com.pe
Teléfono: 2670174
www.mactransport.com.pe

MARC INTERNATIONAL BUSSINESS

administracion@marc-peru.com
Teléfono: 6054413

MARITIME LOGISTICS DEL PERU

Teléfono: 7195350
www.mlp.com.pe

MARPOZ LOGISTICS GROUP S.A.C.

Lorena Martel
lmartel@marpozlogistics.com
Teléfono: 5789817 / 924779215
www.marpozlogistics.com

MENDOZA JWE

emp.04@hotmail.com
Teléfono: 3262232

MIKAVI CARS S.A.C.

mpoma@mikavits.com
Teléfono: 3529999

MOVAR CARGO S.A.C.

Vanessa Katherine Motta Pariona
ventas@grupomovar.com
Teléfono: 6811897

www.movarcargo.com

MYA INTERNATIONAL LOGISTICS

Marlene Huapaya Morales
mya@myalogistics.com
Teléfono: 4583477
www.myalogistics.com



NEW ATLANTIC S.A.C.

luis.mogrovejo@new-atlantic.com
Teléfono: 4697815

www.new-atlantic.com

OPL PACIFICO EXPRESS

ventas@pacificoexpress.com.pe
Teléfono: 5621978

www.pacificoexpress.com.pe

PAQUETERIA EXPRESS S.A.C.

jchang@paex.pe
www.paex.pe

PERU SHIPPING CARGO

Teléfono: 6375094
www.pscargo.com.pe

POSEIDON CARGO

lfluker@poseidoncargo.com
Teléfono: 7199230

www.poseidoncargo.com

QUICK CARGO

Teléfono: 4293781
www.quickcargoperu.com



R & V LOGISTICA CARGO

Manuel Lorenzo Vidaurre Ramirez
vidaurrelorenzo.7@gmail.com

ROMISA CARGO INTERNACIONAL

Teléfono: 5740664
webmail.romisacargo.com

ROSYMAR PERU

Teléfono: 5846837
www.rosymarperu.com

SC & C CONTRATISTAS GENERALES

www.scyccontratistas.pe

SEAFAIR PERU

Teléfono: 7141814
www.seafairgroup.com

SERVICIOS Y OPERACIONES LOGISTICAS DEL PERU

Angela Moscoso Machaguay
amoscoso@solperu.com.pe

SN FREIGHT SHIPPING S.A.C.

José Sisniegas
informes@snsac.com
Teléfono: 999940199
www.snsac.com



SOLUTION TRANSPORT

Teléfono: 4514119
www.solutiontransport srl.com

SOUTH SHIPPING LIMITED

souship@terra.com.pe
Teléfono: 4657047

www.southshipping.pe

STAR CARGO DEL PERU

Teléfono: 4848971

TAM OPERADOR LOGISTICO DEL PERU

gerencia.g@operadorlogisticotam.com
Teléfono: 5664040

www.operadorlogisticotam.com

TANDEM GLOBAL LOGISTICS PERU

Carlos Lorenzo Mejia Rojas
cmejia@tandem-peru.com
Teléfono: 4545723

www.tandemgloballogistics.com



TCI CARGO GROUP

Teléfono: 7176688
www.tciargogroup.com

THE LOGISTIC SILVER PREMIUM

Teléfono: 6332266
www.logisticpremium.com

TLC CARGA

daniel.silva@tlccarga.com
Teléfono: 3633222

TRANSGLOBAL LOGISTIC

acastaneda@tgl.com.pe
Teléfono: 6372415

www.tgl.com.pe

TRANSLOGISTICS SOLUTION

Teléfono: 2778300
www.trans-solution.pe

TRANSOCEAN CARGO

Teléfono: 6145050
www.airocean.com.pe

TRANSPORTE DE CARGA INTERNACIONAL

GERSON ROSALES E.I.R.L.
grosales@speedy.com.pe

TRANSPORTE TURISTICO ORTEGA S.A.C.

transporte.ortega@hotmail.com

TRANSPORTES CORPORATIVOS

Teléfono: 2082929
www.transcorp.com.pe

TRANSPORTES EL CAUDILLO S.A.C.

centromype.peru@gmail.com

TRANSPORTES EL CAUDILLO S.A.C.

centromype.peru@gmail.com

TRANSPORTES J.I.

administracion@grupojitrans.com
Teléfono: 5197371

TRANSPORTES JOMESA

Teléfono: 6541255
www.jomesa.com.pe

TRANSPORTES LUANSA

Teléfono: 7155739
www.transportesluansa.com

TRANSPORTES PEREDA

Teléfono: 3367314
www.tperedacom.pe

TRANSPORTES SEA PACIFIC

operaciones@seapacific.org
Teléfono: 4292625

TRANSPORTES VILLA

Teléfono: 3231760
www.transportesvillasac.com

TRANSPORTES Y MANIOBRAS

Teléfono: 4205208
www.transportesymaniobras.com

TRANSPORTES Y SERVICIOS GENERALES MOLINA

Teléfono: 6349028

TRANSTADEO

Teléfono: 6534093
www.tadeo.pe o tadeo.wix

UNIVERSAL SERVICES PERU

Ricardo Alejo
ricardoalejo@gmail.com
Teléfono: 6818732

VANCARGO GROUP S.A.C.

Yuliana Vanessa Manchay Monje
gerencia@vancargogroup.com
Teléfono: 6235146

www.vancargogroup.com

VARTOSA S.A.C.

Teléfono: 4293445
www.vartosa.com.pe

VEGA'S TRANS

vega.vegatrans@gmail.com
Teléfono: 6058753

Operador Logístico

A & H LOGISTICA EMPRESARIAL

anibal.perez@ah-logisticaempresarial.com
Teléfono: 3656697

ACCI CARGO

Rullman Cangre Alata
rcargo@accicargo.com
Teléfono: 7139342

www.accicargo.com

ACCIONA FORWARDING PERU S.A.

Grely Salas Morales
gfsalas@accionacom
Teléfono: 6147500

www.accionacom

ADUACORP OPERADOR LOGISTICO

Julio Cesar Bernal Taboada
julio.bernal@aduacorpsac.com
Teléfono: 6078455

www.aduacorpsac.com

ADUAMERICA OPERADOR LOGISTICO

Douglas Herrera Quintana
douglas@aduamerica.com.pe
Teléfono: 6255000

www.aduamerica.com.pe

AGS GLOBAL LOGISTICS S.A.C.

Astrid Melisa Quiquia Diaz
aquiquia@agsglobalperu.com

ANTARES LOGISTICS

Teléfono: 6120900
www.antareslogistics.com

CEP LOGISTICS GROUP

Teléfono: 4975656

CORPORACIÓN ABC LOGISTICS

mbecerram@abcllogistics.com.pe
Teléfono: 3265579

www.abcllogisticssac.com

CORPORACION JMR

Henry Caracsiolo Otiniano
gerencia@corporacionjmr.com
Teléfono: 7483674

www.corporacionjmr.com

DEKA ENVIOS

Teléfono: 5385847

ESC LOGISTICA

esilvac@esclogistica.com
Teléfono: 5337189

FOX EXPRESS CARGO

ventas@foxexpress.com.pe
Teléfono: 644 0610 / 988 801014

www.foxexpress.com.pe



GAMMA CARGO SAC

Fernando Roca Rey
frocarey@gammacargo.com
Teléfono: 2080830

www.gammacargo.com

GRAU LOGISTICA EXPRESS

rmestanza@tgrau.com
Teléfono: 4840101

www.tgrau.com

GRUPO ESCARCENA

info@escarcena.com
Teléfono: 4186192

HUARO OPERADOR LOGISTICO

Teléfono: 7172525
www.huarosac.pe

INFINITY LOGISTICS SERVICES

Teléfono: 3291032
www.infinity-log.com

INSTITUTO DE COMERCIO EXTERIOR Y LOGISTICA DEL PERU

Teléfono: 2209339
www.icelperu.edu.pe

INTEGRAL LOGISTIC MARITIME

Porfirio Quisuroco Cárdenas
informes@integrallogistic.com
Teléfono: 4645140

www.integrallogistic.com



INTEGRATED GLOBAL LOGISTICS

rrhh@iglperu.com
Teléfono: 5770189

www.iglperu.com

INTERMODAL LOGISTICS

Luis Flores
luis.flores@intermodal.com.pe
Teléfono: 7151743

JMJ PERUVIAN FREIGHT FORWARDER LOGISTICS

Sara Melissa Lozano Blas
gerencia@jmplperuviancargo.com
Teléfono: 6550102

www.jmplperuviancargo.com

LATAM LOGISTIC PER OPCO

Mayra Checa Huamantico
mayra@latamlp.com
Teléfono: 7108704

LIDER EXPRESS PERU

contabilidad@liderexpressperu.com
Teléfono: 5750104

www.liderexpressperu.com

LINDER CARGO LOGISTIC

Linder Javier Martinez Caballero
lmartinez@lindercargo.com
Teléfono: 7156430

www.pmlcargo.com

LINK LOGISTICA PERU

Raul Rolando Menocal Salinas
raul.menocal@link.com.pe
Teléfono: 5752326

www.link.com.pe

LOGISTICA ASLAND S.A.C.

Cristian Valverde Saona
cvalverde@asland.com.pe
Teléfono: 7749214 | 949098684

www.asland.com.pe

LOGISTICS WIN

dcamacho@axelchina.com
www.axelchina.com

Teléfono: 6145050
www.airocean.com.pe

LOGISTICA ASLAND S.A.C.

Cristian Valverde Saona
cvalverde@asland.com.pe
Teléfono: 7749214 | 949098684

www.asland.com.pe

LOGISTICS WIN

dcamacho@axelchina.com
www.axelchina.com

Teléfono: 6145050
www.airocean.com.pe

MACORB OPERADOR LOGISTICO

Patricia Cordava
patriciacordova@macor.com.pe
Teléfono: 6226978

MELKARTH OPERADOR LOGÍSTICO

Frinee García Lazo
fgarcia@melkarth.com.pe
Teléfono: 7176722
www.melkarth.com.pe

NEW FORWARDING

Vanessa Alarco Alvarado
valarco@newforwarding.com
Teléfono: 5743952
www.newforwarding.com

NEXOS OPERADOR LOGISTICO S.A.C.

Juan Alberto Vargas Koechlin
javargas@nexus.pe
Teléfono: 3337790
www.nexus.pe

OCR ADUANAS S.A.C.

Elva Borja
eborja@ocraduanas.com
Teléfono: 453-6437 | 934114627
www.ocraduanas.com

PERKEL ASSOCIATION GROUP SAC

Guillermo Castro
guillermo.castro@perkel.com.pe
Teléfono: 4520092 | 923046714
www.perkel.com.pe

PERUVIAN LOGISTICS SOLUTIONS S.A.C.

Mariana Reategui
informes@pls-peru.com
Teléfono: 2917815
www.pls-peru.com

**RANSA COMERCIAL**

Teléfono: 2018200
www.ransa.net

RUNNING BOX COURIER

Teléfono: 5965164
www.runningbox.pe

SAGITARIO OPERADORES LOGISTICOS

contabilidad1@sagitariosac.com

SCHENKER PERU S.R.L.

Ana Cecilia Quiroz
ana.quiroz@dbsschenker.com
Teléfono: 7128500
www.dbsschenker.com/pe-es/

SERVICIOS LOGISTICOS DE COURIER DEL PERU

Chintha Zegarra
cinthya.zegarra@smpcourier.com.pe
Teléfono: 6150900
www.smpcourier.com.pe

SIMEONE S.A.C

Simeon Galvez Huata
simeoneg@hotmail.com
Teléfono: 980608000

SHIPPING LOGISTICS & CONSULTING S.A.C

Patricia Castro
pcastro@slc-group.net
Teléfono: 4800865 | 959284875
www.slc-group.net

SOLUCIONES LOGISTICAS ADUANERAS BENCOR

Teléfono: 7586911
www.slabencor.com

SPEED GLOBAL LOGISTICS S.A.C.

Teléfono: 4347158

STYLER LOGISTICS CARGO

Teléfono: 2234469

TERRAEMAR LOGISTIC

Deysi Vasquez Aragon
dvasquez@terraemarlogistic.com
Teléfono: 3747713

TRANSBER

Carmen Gil
cgil@transberperu.com
Teléfono: 5721312
www.transberperu.com

TRANSPORTES LUIS MEZA

lmeza@luanmenatours.com
Teléfono: 2766157
www.luanmenatours.com

UNION SOUTH INTERNATIONAL

Juan Antonio Suito Diez
operaciones@usisacperu.com
Teléfono: 4525550

USA MY BOX

Teléfono: 5612042
www.pitsbox.com

WÑ LOGISTIC CARGO

Teléfono: 6075731

Almacenamiento**AAT INTEGRAL SOLUTIONS**

Teléfono: 5132952
www.aatlogistics.com.pe

ALMACENES BOCANEGRA

Stephen Hamilton Bennett
fsegura@albo.com.pe
Teléfono: 5742295
www.albo.com.pe

**ITSANET PERU**

Yalile Facuse
yfacuse@itsanet.com
Teléfono: 6343400
www.itsanetperu.com

**INVERSIONES ROJAS SAC**

Karen Rocha Olazabal
gerenciageneral@almacenes-sos.com
Teléfono: 3245871 - 980766576
www.almacenes-sos.com

LOS FRUTALES S.A.C. DEPOSITO DE ADUANAS

contafrutales@depositodeaduanas.com
Teléfono: 4375844

Mensajería Internacional**ARGENPER**

gerencia@argenper.com.pe
Teléfono: 4283245
www.argenper.com.pe

DHL EXPRESS PERÚ

karla.diezcanseco@dhl.com
Teléfono: 5754433
www.dhl.com

SCHARFF INTERNATIONAL COURIER & CARGO

Teléfono: 5171600
www.scharff.com.pe

SERPOST

ventas@serpost.com.pe
Teléfono: 7235132
www.serpost.com.pe

**RED VERDE PERU**

Teléfono: 7145000
www.servientrega.com.pe

OLVA COURIER

zoraida@olva.com.pe
Teléfono: 7140900
www.olvacourier.com

**URBANO EXPRESS PERU**

mromanr@urbano.com.pe
Teléfono: 4151800
www.urbanoexpress.com.pe

