Incluye: Directorio Logístico de Comercio Exterior

MARZO 2020

BOLETÍN MENSUAL DE IMPORTACIONES

CCL CÁMARA DE COMERCIO LIMA

La Fuerza de los Empresarios

NUEVA PLATAFORMA DE INTELIGENCIA COMERCIAL EN COMERCIO EXTERIOR

CAMTRADE PLUS

VISITE NUESTRA PLATAFORMA

RANKING DE **COMERCIO EXTEIOR**

DIRECTORIO **INTERNACIONAL**

DASHBOARD DE **INTELIGENCIA COMERCIAL**

IMPORTACIONES

ÍNDICE

Evolución de las Importaciones.....04

Importaciones por País de Origen.....06

Importaciones por Bloques Comerciales y TLC.....08

Importaciones por Productos.....10

Importaciones por Empresas.....14

*Tiene cobertura nacional, no incluye Donaciones, Servicio Diplomático ni las muestras sin valor comercial.

Evolución de Importaciones Mensuales, En Millones de US$ y Miles de Toneladas

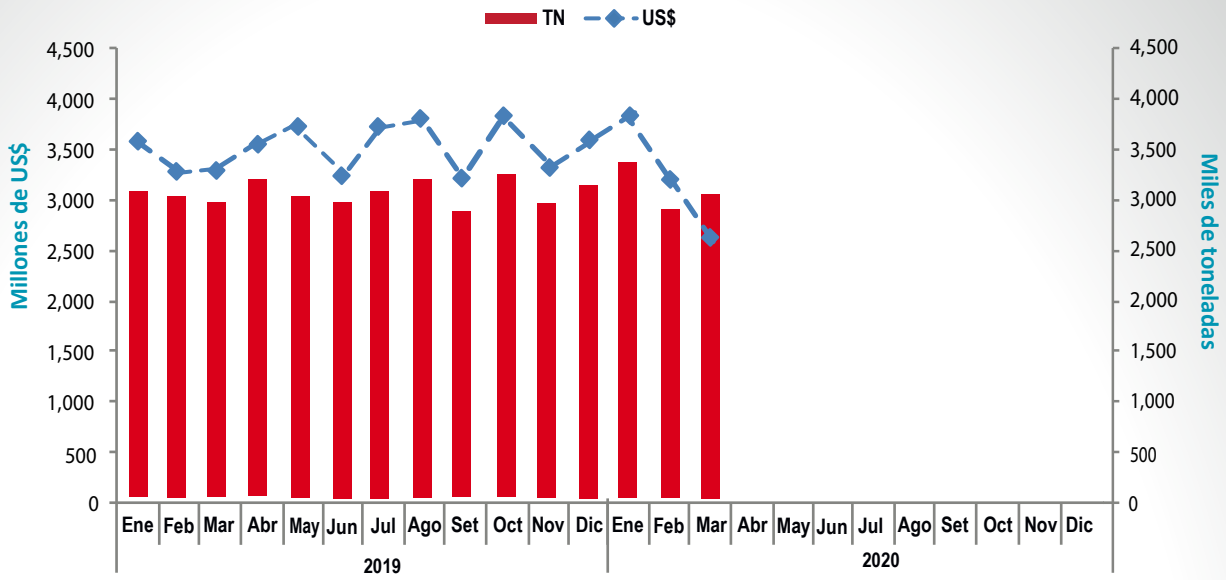

Evolución Mensual por Sector: BI, BK y BC En Millones de US$

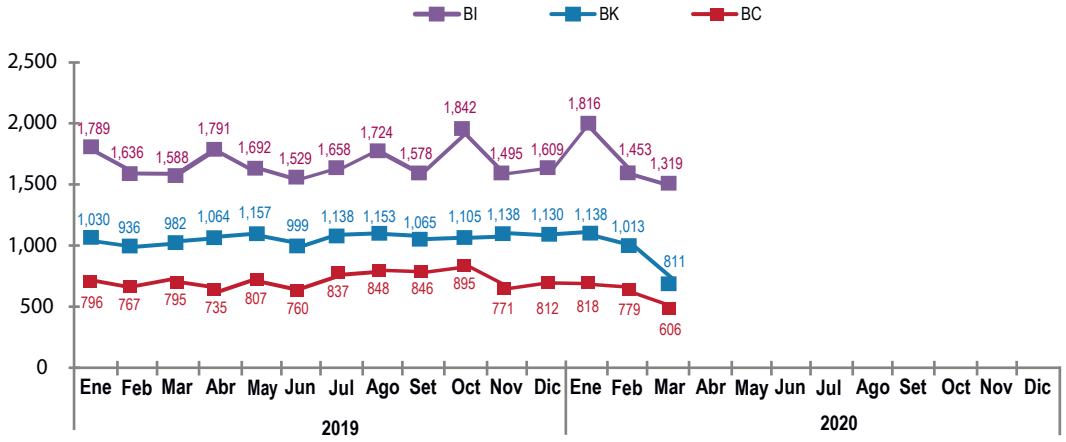

Variación Acumulada, en Millones de US$ Enero a Marzo 2018 - 2020

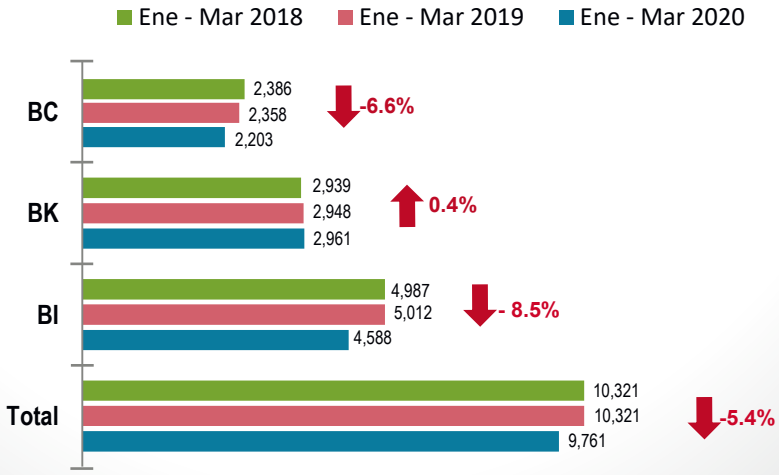

BI: Bienes Intermedios
BK: Bienes de Capital
BC: Bienes de Consumo

Volver al índice

Boletín de Comercio Exterior -Marzo 2020
Fuente: Camtrade Plus

Para visualizar ediciones anteriores ingrese Aquí

Importaciones Totales Según CUODE desde el Mundo
Enero - Marzo 2019/2020
(Millones de Dólares US$ y Miles de Toneladas)

Clasificación Según Uso o Destino Económico - CUODE	En Millones de US$				En Miles de Toneladas		
	Ene - Mar 2019	Ene - Mar 2020	Var.% Ene - Mar 2020/2019	Part.% Ene - Mar 2020	Ene - Mar 2019	Ene - Mar 2020	Var.% Ene - Mar 2020/2019
TOTAL	10,321	9,761	-5.4%	100.0%	9,199	9,328	1.4%
Bienes de Consumo	**2,358**	**2,203**	**-6.6%**	**22.6%**	**611**	**630**	**3.1%**
1. Bienes de Consumo no Duradero	**1,365**	**1,298**	**-4.9%**	**13.3%**	**452**	**486**	**7.6%**
Productos Alimenticios	419	476	13.5%	4.9%	312	353	13.1%
Bebidas	28	26	-7.1%	0.3%	16	15	-1.9%
Tabaco	5	2	-68.7%	0.0%	0	0	-72.7%
Productos Farmacéuticos y de Tocador	327	296	-9.4%	3.0%	54	54	0.7%
Vestuarios y Otras Confecciones Textiles	264	230	-12.9%	2.4%	21	19	-8.9%
Otros Bienes de Consumo no Duradero	323	269	-16.5%	2.8%	48	44	-9.3%
2. Bienes de Consumo Duradero	**993**	**905**	**-8.9%**	**9.3%**	**159**	**143**	**-9.8%**
Utensilios Domésticos	68	57	-15.7%	0.6%	31	26	-14.0%
Obj. de Adorno de Uso Personal, Inst. Musical.y Otros	194	166	-14.5%	1.7%	27	23	-14.6%
Muebles y Otro Equipo para el Hogar	98	79	-19.9%	0.8%	29	23	-18.9%
Máquinas y Aparatos de Uso Doméstico	248	225	-9.5%	2.3%	30	27	-8.8%
Vehículos de Transporte Particular	383	376	-1.9%	3.9%	43	43	1.6%
Armas y Equipo Militar	1	2	51.1%	0.0%	0	0	-21.0%
Materias Primas y Productos Intermedios	**5,012**	**4,588**	**-8.5%**	**47.0%**	**7,440**	**7,342**	**-1.3%**
3. Combustibles, Lubricantes y Productos Conexos	**1,470**	**1,387**	**-5.7%**	**14.2%**	**2,851**	**2,668**	**-6.4%**
Combustibles	1,405	1,314	-6.5%	13.5%	2,819	2,630	-6.7%
Lubricantes	65	73	11.2%	0.7%	32	38	18.8%
Electricidad	0	0	-.-	0.0%	0	0	-.-
4. Mat. Primas y Prod. Intermed. para la Agricultura	**366**	**357**	**-2.3%**	**3.7%**	**712**	**721**	**1.3%**
Alimentos para Animales	168	187	11.0%	1.9%	355	411	15.6%
Otras Materias Primas para la Agricultura	197	170	-13.6%	1.7%	356	310	-12.9%
5. Mat. Primas y Prod. Intermed. para la Industria	**3,176**	**2,844**	**-10.5%**	**29.1%**	**3,878**	**3,953**	**2.0%**
Productos Alimenticios	519	544	4.9%	5.6%	1,787	1,858	3.9%
Productos Agropecuarios no Alimenticios	526	408	-22.4%	4.2%	414	368	-11.1%
Productos Mineros	929	837	-9.9%	8.6%	814	913	12.2%
Productos Químico Farmacéuticos	1,201	1,054	-12.3%	10.8%	862	814	-5.6%
Bienes de Capital y Materiales de Construcción	**2,948**	**2,961**	**0.4%**	**30.3%**	**991**	**1,003**	**1.2%**
6. Materiales de Construcción	**338**	**367**	**8.6%**	**3.8%**	**759**	**785**	**3.4%**
7. Bienes de Capital para la Agricultura	**34**	**28**	**-16.6%**	**0.3%**	**5**	**5**	**-8.0%**
Máquinas y Herramientas	24	19	-23.1%	0.2%	3	3	-16.4%
Otro Equipo para la Agricultura	2	2	30.2%	0.0%	1	1	26.0%
Material de Transporte y Tracción	8	7	-8.2%	0.1%	1	1	-1.2%
8. Bienes de Capital para la Industria	**1,898**	**1,963**	**3.4%**	**20.1%**	**134**	**127**	**-5.2%**
Máquinas y Aparatos de Ofic. Serv. y Científicos	400	385	-3.8%	3.9%	9	8	-10.4%
Herramientas	69	59	-14.5%	0.6%	8	8	-3.6%
Partes y Accesorios de Maquinaria Industrial	156	168	7.6%	1.7%	11	12	11.1%
Maquinaria Industrial	754	904	19.8%	9.3%	74	73	-0.6%
Otro Equipo Fijo	518	448	-13.6%	4.6%	31	25	-20.6%
9. Equipos de Transporte	678	602	-11.1%	6.2%	93	87	-6.9%
Partes y Accesorios de Equipo de Transporte	297	274	-7.7%	2.8%	48	44	-7.9%
Equipo Rodante de Transporte	368	317	-13.8%	3.2%	42	41	-2.2%
Equipo Fijo de Transporte	13	12	-13.2%	0.1%	4	2	-45.8%
Diversos	**3**	**9**	**252.0%**	**0.1%**	**157**	**353**	**124.8%**

BI: Bienes Intermedios
BK: Bienes de Capital
BC: Bienes de Consumo

Volver al índice

Para visualizar ediciones anteriores ingrese Aquí

PAÍS ORIGEN

Importaciones Totales por País Origen
En Millones de US$ - Enero a Marzo 2019/2020

RK. 20	RK. 19	Principales Países	2019	2020	Var.% 20/19	Part.% 2020
1	1	China	2,634	2,327	-11.7%	23.8%
2	2	Estados Unidos	2,113	2,144	1.4%	22.0%
3	3	Brasil	552	522	-5.4%	5.3%
4	8	Argentina	304	489	60.6%	5.0%
5	4	México	456	407	-10.7%	4.2%
6	7	Chile	331	288	-13.2%	2.9%
7	9	Japón	259	271	4.4%	2.8%
8	10	Alemania	258	257	-0.2%	2.6%
9	6	Colombia	350	250	-28.6%	2.6%
10	12	India	216	210	-2.9%	2.2%
11	13	España	211	209	-1.0%	2.1%
12	11	Corea Del Sur	232	194	-16.7%	2.0%
13	25	Nigeria	66	178	170.7%	1.8%
14	15	Canadá	137	169	23.4%	1.7%
15	14	Italia	154	157	2.3%	1.6%
		Otros Países	**2,047**	**1,690**	**-17.4%**	**17.3%**
		TOTAL	**10,321**	**9,761**	**-5.4%**	**100.0%**

Importaciones por País Origen, BI
En Millones de US$ - Enero a Marzo 2019/2020

RK. 20	RK. 19	Principales Países	2019	2020	Var.% 20/19	Part.% 2020
1	1	Estados Unidos	1,565	1,582	1.1%	34.5%
2	2	China	786	585	-25.6%	12.7%
3	6	Argentina	179	354	98.4%	7.7%
4	5	Chile	221	194	-12.2%	4.2%
5	4	Brasil	223	190	-15.1%	4.1%
6	18	Nigeria	66	178	170.7%	3.9%
7	14	Canadá	90	119	31.9%	2.6%
8	-	Congo	0	111	100.0%	2.4%
9	16	España	80	92	14.8%	2.0%
10	7	Colombia	169	90	-46.8%	2.0%
11	8	India	120	88	-26.1%	1.9%
12	12	Bolivia	97	88	-9.4%	1.9%
13	17	Japón	69	87	24.8%	1.9%
14	15	Alemania	85	83	-3.4%	1.8%
15	9	Corea Del Sur	107	82	-22.9%	1.8%
		Otros Países	**1,154**	**664**	**-42.4%**	**14.5%**
		TOTAL	**5,012**	**4,588**	**-8.5%**	**100.0%**

Importaciones por País de Origen, BK
En Millones de US$ - Enero a Marzo 2019/2020

RK. 20	RK. 19	Principales Países	2019	2020	Var.% 20/19	Part.% 2020
1	1	China	1,065	1,053	-1.2%	35.6%
2	2	Estados Unidos	376	390	3.6%	13.2%
3	3	Brasil	207	207	-0.1%	7.0%
4	5	Alemania	124	134	7.8%	4.5%
5	6	Japón	122	132	8.4%	4.5%
6	4	México	144	132	-8.4%	4.4%
7	7	Italia	94	102	8.9%	3.5%
8	8	España	91	84	-8.1%	2.8%
9	20	Vietnam	28	84	201.8%	2.8%
10	10	Corea Del Sur	68	69	1.6%	2.3%
11	9	Argentina	75	62	-16.1%	2.1%
12	16	India	32	52	61.1%	1.8%
13	12	Tailandia	47	37	-21.4%	1.3%
14	18	Turquía	31	34	11.1%	1.2%
15	17	Canadá	32	34	7.3%	1.1%
		Otros Países	**411**	**355**	**-13.7%**	**12.0%**
		TOTAL	**2,948**	**2,961**	**0.4%**	**100.0%**

Importaciones por País Origen, BC
En Millones de US$ - Enero a Marzo 2019/2020

RK. 20	RK. 19	Principales Países	2019	2020	Var.% 20/19	Part.% 2020
1	1	China	782	689	-11.9%	31.3%
2	2	México	212	196	-7.6%	8.9%
3	3	Estados Unidos	171	170	-0.6%	7.7%
4	4	Colombia	163	138	-15.1%	6.3%
5	5	Brasil	121	125	3.6%	5.7%
6	10	Argentina	51	72	39.9%	3.2%
7	8	India	64	70	8.4%	3.2%
8	6	Chile	70	61	-12.9%	2.8%
9	16	Indonesia	37	56	51.9%	2.6%
10	7	Japón	67	52	-23.2%	2.3%
11	9	Corea Del Sur	57	42	-27.2%	1.9%
12	12	Alemania	48	40	-15.9%	1.8%
13	11	Tailandia	49	40	-18.3%	1.8%
14	13	Vietnam	44	39	-10.8%	1.8%
15	14	España	40	34	-16.4%	1.5%
		Otros Países	**381**	**380**	**-0.4%**	**17.2%**
		TOTAL	**2,358**	**2,203**	**-6.6%**	**100.0%**

BI: Bienes Intermedios
BK: Bienes de Capital
BC: Bienes de Consumo

Países con Mayor Crecimiento, BI
En Millones de US$ - Enero a Marzo 2019/2020

RK. 20	Países con Mayor Crecimiento	2019	2020	Saldo US$	Var.% 20/19
1	Argentina	179	354	176	98.4%
2	Nigeria	66	178	112	170.7%
3	Congo		111	111	100.0%
4	Canadá	90	119	29	31.9%
5	Estados Unidos	1,565	1,582	17	1.1%
6	Japón	69	87	17	24.8%
7	Paraguay	12	29	17	143.0%
8	Ucrania	3	17	14	490.6%
9	España	80	92	12	14.8%
10	Costa Rica	1	8	7	771.0%

* Países de Importación, mayores a US$ 1 millón CIF

Países con Mayor Caída, BI
En Millones de US$ - Enero a Marzo 2019/2020

RK. 20	Países con Mayor Caída	2019	2020	Saldo US$	Var.% 20/19
1	Ecuador	377	50	-327	-86.7%
2	China	786	585	-202	-25.6%
3	Trinidad Y Tobago	106	5	-101	-95.5%
4	Colombia	169	90	-79	-46.8%
5	Rusia	91	51	-40	-43.7%
6	Brasil	223	190	-34	-15.1%
7	India	120	88	-31	-26.1%
8	Chile	221	194	-27	-12.2%
9	Arabia Saudita	34	9	-26	-74.1%
10	Corea Del Sur	107	82	-24	-22.9%

* Países de Importación, mayores a US$ 1 millón CIF

Países con Mayor Crecimiento, BK
En Millones de US$ - Enero a Marzo 2019/2020

RK. 20	Países con Mayor Crecimiento	2019	2020	Saldo US$	Var.% 20/19
1	Vietnam	28	84	56	201.8%
2	India	32	52	20	61.1%
3	Estados Unidos	376	390	13	3.6%
4	República Checa	7	18	12	180.5%
5	Japón	122	132	10	8.4%
6	Alemania	124	134	10	7.8%
7	Italia	94	102	8	8.9%
8	Emiratos Árabes	1	8	7	563.9%
9	Sudáfrica	4	10	7	192.3%
10	Colombia	18	22	4	20.0%

* Países de Importación, mayores a US$ 1 millón CIF

Países con Mayor Caída, BK
En Millones de US$ - Enero a Marzo 2019/2020

RK. 20	Países con Mayor Caída	2019	2020	Saldo US$	Var.% 20/19
1	Países Bajos	52	12	-40	-76.8%
2	Suecia	46	27	-19	-41.0%
3	China	1,065	1,053	-13	-1.2%
4	México	144	132	-12	-8.4%
5	Argentina	75	62	-12	-16.1%
6	Tailandia	47	37	-10	-21.4%
7	Chile	41	33	-8	-19.3%
8	España	91	84	-7	-8.1%
9	Israel	13	7	-6	-46.0%
10	Indonesia	12	8	-4	-30.4%

* Países de Importación, mayores a US$ 1 millón CIF

Países con Mayor Crecimiento, BC
En Millones de US$ - Enero a Marzo 2019/2020

RK. 20	Países con Mayor Crecimiento	2019	2020	Saldo US$	Var.% 20/19
1	Argentina	51	72	20	39.9%
2	Indonesia	37	56	19	51.9%
3	Guatemala	4	10	6	154.5%
4	Ecuador	27	33	6	21.4%
5	India	64	70	5	8.4%
6	Nueva Zelandia	15	20	5	33.0%
7	Brasil	121	125	4	3.6%
8	Hungría	1	6	4	272.8%
9	Italia	21	23	3	12.7%
10	Turquía	2	4	2	102.3%

* Países de Importación, mayores a US$ 1 millón CIF

Países con Mayor Caída, BC
En Millones de US$ - Enero a Marzo 2019/2020

RK. 20	Países con Mayor Caída	2019	2020	Saldo US$	Var.% 20/19
1	China	782	689	-93	-11.9%
2	Colombia	163	138	-25	-15.1%
3	México	212	196	-16	-7.6%
4	Japón	67	52	-16	-23.2%
5	Corea Del Sur	57	42	-16	-27.2%
6	Tailandia	49	40	-9	-18.3%
7	Chile	70	61	-9	-12.9%
8	Uruguay	37	29	-8	-22.2%
9	Alemania	48	40	-8	-15.9%
10	España	40	34	-7	-16.4%

* Países de Importación, mayores a US$ 1 millón CIF

BI: Bienes Intermedios
BK: Bienes de Capital
BC: Bienes de Consumo

Volver al índice

Boletín de Comercio Exterior - Marzo 2020
Fuente: Camtrade Plus

Para visualizar ediciones anteriores ingrese Aquí

Importaciones Totales, por Bloques Comerciales
En Millones de US$ - Enero a Marzo 2019/2020

RK. 20	RK. 19	Bloques Comerciales	2019	2020	Saldo US$	Var.% 20/19
1	1	APEC	6,716	6,358	-359	-5.3%
2	2	BRICS	3,503	3,129	-374	-10.7%
3	3	TPP	3,477	3,522	45	1.3%
4	4	ASIA	3,220	2,868	-352	-10.9%
5	5	NAFTA	2,706	2,719	13	0.5%
6	6	ALADI	2,276	1,733	-542	-23.8%
7	7	UNASUR	2,116	1,809	-308	-14.5%
8	8	Alianza Pacífico	1,137	944	-193	-16.9%
9	9	MINT	644	720	76	11.8%
10	10	ALBA	523	196	-327	-62.6%
11	11	ASEAN	331	381	50	15.2%
12	12	Liga Árabe	59	40	-19	-32.3%
13	13	SICA	27	48	21	77.2%

Importaciones Totales por Acuerdos Comerciales Vigentes
En Millones de US$ - Enero a Marzo 2019/2020

RK. 20	RK. 19	Acuerdos Comerciales Vigentes	2019	2020	Saldo US$	Var.% 20/19	Part.% 2020
1	1	TLC China	2,634	2,327	-308	-11.7%	23.8%
2	2	TLC EE.UU.	2,113	2,144	30	1.4%	22.0%
3	4	MERCOSUR	915	1,078	163	17.8%	11.0%
4	3	TLC UE	1,133	1,053	-80	-7.1%	10.8%
5	5	CAN	869	441	-428	-49.3%	4.5%
6	6	TLC Mexico	456	407	-49	-10.7%	4.2%
7	7	TLC Chile	331	288	-44	-13.2%	2.9%
8	8	TLC Japón	259	271	11	4.4%	2.8%
9	9	TLC Corea del Sur	232	194	-39	-16.7%	2.0%
10	10	TLC Canadá	137	169	32	23.4%	1.7%
11	11	TLC Tailandia	107	85	-22	-20.8%	0.9%
12	12	TLC EFTA	39	43	4	9.2%	0.4%
13	13	TLC Singapur	17	17	0	1.6%	0.2%
14	15	TLC Costa Rica	4	11	6	142.9%	0.1%
15	14	TLC Panamá	7	6	-1	-13.2%	0.1%
16	16	TLC Venezuela	1	3	1	118.3%	0.0%
17	17	TLC Honduras	1	1	0	-16.5%	0.0%
18	18	TLC Cuba	0.42	0.28	0	-33.4%	0.0%
	Países sin Acuerdos		**1,063**	**1,226**	**163**	**15.3%**	**12.6%**
	TOTAL		**10,321**	**9,761**	**-560**	**-5.4%**	**100.0%**

* País de Origen

Top 20 Principales Productos Importados
En Millones de US$ - Enero a Marzo 2019/2020

RK. 20	RK. 19	Partida	Principales Productos Importados	2019	2020	Var.% 20/19	Part.% 2020
1	1	2709000000	Aceites crudos de petróleo o de mineral bituminoso.	635	473	-25.6%	4.8%
2	2	2710192111	Diesel 2, con un contenido de azufre menor o igual a 50 ppm.	276	343	24.1%	3.5%
3	3	8517120000	Teléfonos móviles (celulares) y los de otras redes inalámbricas.	256	224	-12.3%	2.3%
4	5	1005901100	Maíz duro amarillo, excepto para siembra.	203	188	-7.3%	1.9%
5	4	2710200012	Diesel B5, con un contenido de azufre menor o igual a 50 ppm.	220	185	-15.7%	1.9%
6	3049	8502310000	Grupos electrógenos de energía eólica.	0	161	>1000%	1.6%
7	7	2710121339	Los demás gasolina sin tetraelio de plomo para motores de vehículos automóviles con un número de octano research (ron) superior o igual a 90, pero inferior a 95.	116	144	23.8%	1.5%
8	9	8703229020	Demás vehículos ensamblados con motor de émbolo o pistón alternativo, de encendido por chispa, para el transporte de personas, de cilindrada superior a 1.000 cm3 pero inferior o igual a 1.500 cm3.	109	135	23.7%	1.4%
9	10	1001991000	Los demás trigos.	103	130	25.4%	1.3%
10	8	2304000000	Tortas y demás residuos sólidos de la extracción del aceite de soja (soya), incluso molidos o en pellets.	112	127	13.0%	1.3%
11	6	8703239020	Demás vehículos ensamblados con motor de émbolo o pistón alternativo, de encendido por chispa, para el transporte de personas, de cilindrada superior a 1.500 cm3 pero inferior o igual a 3.000 cm3.	141	121	-14.4%	1.2%
12	15	1507100000	Aceite de soja (soya) en bruto, incluso desgomado.	79	98	23.8%	1.0%
13	11	8471300000	Máquinas automáticas para tratamiento o procesamiento de datos, portátiles, de peso inferior o igual a 10 kg, que estén constituidas, al menos, por una unidad central de proceso, un teclado y un visualizador.	97	80	-17.4%	0.8%
14	14	8528720000	Demás aparatos receptores de televisión, incluso con aparato receptor de radiodifusión o grabación o reproducción de sonido o imagen incorporado, en colores.	84	77	-8.1%	0.8%
15	13	3004902900	Demás medicamentos, excepto analgésicos, para uso humano, preparados para usos terapéuticos o profilácticos, dosificados o acondicionados para la venta al por menor.	84	74	-12.3%	0.8%
16	12	8704211010	Camionetas pickup ensamblados, para el transporte de mercancías, con motor de émbolo o pistón, de encendido por compresión (diesel o semidiesel), de peso total con carga máxima inferior o igual a 4,537 t.	87	67	-22.6%	0.7%
17	17	2710191510	Carburorreactores tipo queroseno para reactores y turbinas, destinado a las empresas de aviación.	63	62	-2.7%	0.6%
18	1072	8428330000	Aparatos elevadores o transportadores, de acción continua, de banda o de correa.	1	56	>1000%	0.6%
19	16	8517622000	Aparatos de telecomunicación por corriente portadora o telecomunicación digital.	70	52	-25.5%	0.5%
20	18	3902100000	Polipropileno.	61	52	-15.1%	0.5%
			Otros Productos	**7,522**	**6,914**	**-8.1%**	**70.8%**
			TOTAL	10,321	9,761	-5.4%	100.0%

Top 20 Principales Productos, BI
En Millones de US$ - Enero a Marzo 2019/2020

RK. 20	RK. 19	Partida	Principales Productos Importados	2019	2020	Var.% 20/19	Part.% 2020
1	1	2709000000	Aceites crudos de petróleo o de mineral bituminoso	635	473	-25.6%	10.3%
2	2	2710192111	Diesel 2, con un contenido de azufre menor o igual a 50 ppm	276	343	24.1%	7.5%
3	4	1005901100	Maíz duro amarillo, excepto para siembra	203	188	-7.3%	4.1%
4	3	2710200012	Diesel B5, con un contenido de azufre menor o igual a 50 ppm	220	185	-15.7%	4.0%
5	5	2710121339	Los demás gasolina sin tetraelio de plomo para motores de vehículos automóviles con un número de octano research (ron) superior o igual a 90, pero inferior a 95	116	144	23.8%	3.1%
6	7	1001991000	Los demás trigos	103	130	25.4%	2.8%
7	6	2304000000	Tortas y demás residuos sólidos de la extracción del aceite de soja (soya), incluso molidos o en pellets	112	127	13.0%	2.8%
8	8	1507100000	Aceite de soja (soya) en bruto, incluso desgomado	79	98	23.8%	2.1%
9	9	2710191510	Carburorreactores tipo queroseno para reactores y turbinas, destinado a las empresas de aviación	63	62	-2.7%	1.3%
10	10	3902100000	Polipropileno	61	52	-15.1%	1.1%
11	34	2711120000	Propano	19	42	114.8%	0.9%
12	12	7228300000	Demás barras de los demás aceros aleados, simplemente laminadas o extrudidas en caliente	53	40	-24.7%	0.9%
13	16	2710193800	Otros aceites lubricantes	40	40	-1.9%	0.9%
14	11	3901200000	Polietileno de densidad superior o igual a 0,94	59	38	-36.6%	0.8%
15	22	7204490000	Demás desperdicios y desechos, de hierro o acero	27	34	24.1%	0.7%
16	14	3901100000	Polietileno de densidad inferior a 0,94	44	33	-25.9%	0.7%
17	17	1201900000	Las demás habas (porotos, frijoles, fréjoles) de soja (soya), incluso quebrantadas	33	31	-6.2%	0.7%
18	24	2309909000	Demás preparaciones de los tipos utilizados para la alimentación de los animales.	27	30	14.3%	0.7%
19	28	3826000000	Biodiésel y sus mezclas, sin aceites de petróleo o de mineral bituminoso o con un contenido inferior al 70 % en peso.	23	30	31.7%	0.7%
20	18	3904102000	Polí(cloruro de vinilo) sin mezclar con otras sustancias, obtenido por polimerización en suspensión	33	28	-14.1%	0.6%
			Otros Productos	**2,784**	**2,442**	**-12.3%**	**53.2%**
			TOTAL	5,012	4,588	-8.5%	100.0%

BI: Bienes Intermedios
BK: Bienes de Capital
BC: Bienes de Consumo

Top 20 Principales Productos, BK
En Millones de US$ - Enero a Marzo 2019/2020

RK. 20	RK. 19	Partida	Principales Productos Importados	2019	2020	Var.% 20/19	Part.% 2020
1	1	8517120000	Teléfonos móviles (celulares) y los de otras redes inalámbricas.	256	224	-12.3%	7.6%
2	1009	8502310000	Grupos electrógenos de energía eólica.	0	161	>1000%	5.4%
3	2	8471300000	Máquinas automáticas para tratamiento o procesamiento de datos, portátiles, de peso inferior o igual a 10 kg, que estén constituidas, al menos, por una unidad central de proceso, un teclado y un visualizador.	97	80	-17.4%	2.7%
4	3	8704211010	Camionetas pickup ensamblados, para el transporte de mercancías, con motor de émbolo o pistón, de encendido por compresión (diesel o semidiesel), de peso total con carga máxima inferior o igual a 4,537 t.	87	67	-22.6%	2.3%
5	347	8428330000	Aparatos elevadores o transportadores, de acción continua, de banda o de correa.	1	56	>1000%	1.9%
6	4	8517622000	Aparatos de telecomunicación por corriente portadora o telecomunicación digital.	70	52	-25.5%	1.8%
7	12	8704230000	Demás vehículos para el transporte de mercancías, con motor de émbolo o pistón, de encendido por compresión (diesel o semidiesel), de peso total con carga máxima superior a 20 t.	36	46	26.6%	1.5%
8	5	4011800000	Neumáticos nuevos de caucho de los tipos utilizados en vehículos y máquinas para la construcción, minería o mantenimiento industrial.	53	44	-16.9%	1.5%
9	6	8471500000	Unidades de proceso, excepto las de las subpartidas 8471.41 u 8471.49, aunque incluyan en la misma envoltura uno o dos de los tipos siguientes de unidades: unidad de memoria, unidad de entrada y unidad de salida.	48	42	-12.9%	1.4%
10	9	8474900000	Partes de máquinas y aparatos de la partida 84.74.	44	42	-5.0%	1.4%
11	10	8429520000	Palas mecánicas, excavadoras, cargadoras y palas cargadoras, cuya superestructura pueda girar 360o.	41	41	-1.6%	1.4%
12	8	7214200000	Barras de hierro o acero sin alear, con muescas, cordones, surcos o relieves, producidos en el laminado o sometidas a torsión después del laminado, en caliente.	45	39	-12.7%	1.3%
13	15	4011201000	Neumáticos nuevos de caucho, radiales de los tipos utilizados en autobuses y camiones.	28	29	2.5%	1.0%
14	16	8431490000	Demás partes identificables como destinadas, exclusiva o principalmente, a las máquinas o aparatos de las partidas 84.26, 84.29 u 84.30.	27	28	5.2%	1.0%
15	185	8474209000	Demás máquinas y aparatos para quebrantar, triturar o pulverizar.	3	28	769.2%	0.9%
16	7	8701200000	Tractores de carretera para semirremolques.	47	26	-45.7%	0.9%
17	33	8704100000	Volquetes automotores concebidos para utilizarlos fuera de la red de carreteras.	15	25	73.5%	0.9%
18	568	7308200000	Torres y castilletes, de fundición, hierro o acero.	1	25	>1000%	0.9%
19	28	9018909000	Demás instrumentos y aparatos de medicina, cirugía, odontología o veterinaria.	17	24	41.9%	0.8%
20	18	8443310000	Máquinas que efectúan dos o más de las siguientes funciones : impresión, copia o fax, aptas para ser conectadas a una máquina automática para tratamiento o procesamiento de datos o a una red.	23	22	-3.1%	0.7%
			Otros Productos	**2,010**	**1,862**	**-7.4%**	**62.9%**
			TOTAL	**2,948**	**2,961**	**0.4%**	**100.0%**

Top 20 Principales Productos, BC
En Millones de US$ - Enero a Marzo 2019/2020

RK. 20	RK. 19	Partida	Principales Productos Importados	2019	2020	Var.% 20/19	Part.% 2020
1	2	8703229020	Demás vehículos ensamblados con motor de émbolo o pistón alternativo, de encendido por chispa, para el transporte de personas, de cilindrada superior a 1.000 cm3 pero inferior o igual a 1.500 cm3	109	135	23.7%	6.1%
2	1	8703239020	Demás vehículos ensamblados con motor de émbolo o pistón alternativo, de encendido por chispa, para el transporte de personas, de cilindrada superior a 1.500 cm3 pero inferior o igual a 3.000 cm3	141	121	-14.4%	5.5%
3	4	8528720000	Demás aparatos receptores de televisión, incluso con aparato receptor de radiodifusión o grabación o reproducción de sonido o imagen incorporado, en colores	84	77	-8.1%	3.5%
4	3	3004902900	Demás medicamentos, excepto analgésicos, para uso humano, preparados para usos terapéuticos o profilácticos, dosificados o acondicionados para la venta al por menor	84	74	-12.3%	3.4%
5	5	6404190000	Demás calzados, con suela de caucho o plástico	61	41	-32.4%	1.9%
6	6	1006300000	Arroz semiblanqueado o blanqueado, incluso pulido o glaseado	48	39	-19.3%	1.8%
7	8	8711200000	Motocicletas y ciclos con motor auxiliar, con o sin sidecar, con motor de émbolo o pistón alternativo de cilindrada superior a 50 cm3, pero inferior o igual a 250 cm3	35	34	-2.7%	1.5%
8	7	8703231000	Camperos (4 x 4), con motor de émbolo o pistón alternativo, de encendido por chispa, para el transporte de personas, de cilindrada superior a 1.500 cm3 pero inferior o igual a 3.000 cm3	42	30	-29.1%	1.4%
9	9	3926909090	Demás manufacturas de plástico y manufacturas de las demás materias de las partidas 39.01 a 39.14	33	30	-9.4%	1.3%
10	80	0306171300	Langostinos (géneros de la familia penaeidae) colas con caparazón, sin cocer en agua o vapor	7	28	327.4%	1.3%
11	14	2106909000	Las demás fórmulas no lácteas para niños de hasta 12 meses de edad	23	25	8.1%	1.1%
12	10	3305100000	Champúes	30	24	-20.1%	1.1%
13	12	6402999000	Calzado con suela y parte superior (corte) de caucho o plástico, excepto que cubran el tobillo	25	23	-6.8%	1.1%
14	26	0402211900	Leche y nata (crema), en polvo, gránulos o demás formas sólidas, con un contenido de materias grasas superior o igual al 26% en peso, sobre producto seco, sin adición de azúcar ni otro edulcorante, en envases de contenido neto superior a 2,5 kg.	13	21	63.2%	1.0%
15	13	4901999000	Demás libros, folletos e impresos similares, excepto en hojas sueltas, incluso plegadas.	25	20	-16.9%	0.9%
16	15	1701999000	Demás azúcares de caña o de remolacha, en estado sólido.	20	20	1.6%	0.9%
17	18	8703210010	Demás vehículos con motor de émbolo o pistón alternativo, de encendido por chispa, para el transporte de personas, de cilindrada inferior o igual a 1.000 cm3, ensamblados	18	17	-5.1%	0.8%
18	20	3304990000	Demás preparaciones de belleza, maquillaje y para el cuidado de la piel, excepto los medicamentos, incluidas las preparaciones antisolares y las bronceadoras.	17	17	0.7%	0.8%
19	16	6110309000	Demás suéteres (jerseys), pullovers, cardiganes, chalecos y artículos similares, de punto.	19	17	-10.2%	0.8%
20	11	3402200000	Preparaciones acondicionadas para la venta al por menor	30	16	-45.0%	0.7%
			Otros Productos	**1,494**	**1,392**	**-6.8%**	**63.2%**
			TOTAL	**2,358**	**2,203**	**-6.6%**	**100.0%**

BI: Bienes Intermedios
BK: Bienes de Capital
BC: Bienes de Consumo

Volver al índice

Boletín de Comercio Exterior - Marzo 2020
Fuente: Camtrade Plus

10 Productos con Mayor Crecimiento, BI
En Millones de US$ - Enero a Marzo 2019/2020

RK. 20	Partida	Productos Importados con Mayor Crecimiento	2019	2020	Saldo US$	Var.% 20/19
1	2710192111	Diesel 2, con un contenido de azufre menor o igual a 50 ppm	276	343	67	24.1%
2	2710121339	Los demás gasolina sin tetraelio de plomo para motores de vehículos automóviles con un número de octano research (ron) superior o igual a 90, pero inferior a 95	116	144	28	23.8%
3	1001991000	Los demás trigos	103	130	26	25.4%
4	2711120000	Propano	19	42	22	114.8%
5	1507100000	Aceite de soja (soya) en bruto, incluso desgomado	79	98	19	23.8%
6	2304000000	Tortas y demás residuos sólidos de la extracción del aceite de soja (soya), incluso molidos o en pellets	112	127	15	13.0%
7	2711130000	Butanos	6	20	14	241.4%
8	3002151000	Productos inmulogicos dosificados o acondicionados para la venta al por menor, para tratamiento oncológico o VIH	11	21	10	91.5%
9	7201100000	Fundición en bruto sin alear con un contenido de fósforo inferior o igual al 0,5% en peso	13	20	7	57.5%
10	3826000000	Biodiésel y sus mezclas, sin aceites de petróleo o de mineral bituminoso o con un contenido inferior al 70 % en peso.	23	30	7	31.7%

* Productos importados, mayores a US$ 1 millón CIF

10 Productos con Mayor Crecimiento, BC
En Millones de US$ - Enero a Marzo 2019/2020

RK. 20	Partida	Productos Importados con Mayor Crecimiento	2019	2020	Saldo US$	Var.% 20/19
1	8703229020	Demás vehiculos ensamblados con motor de émbolo o pistón alternativo, de encendido por chispa, para el transporte de personas, de cilindrada superior a 1.000 cm3 pero inferior o igual a 1.500 cm3.	109	135	26	24%
2	0306171300	Langostinos (géneros de la familia penaeidae) colas con caparazón, sin cocer en agua o vapor.	7	28	22	327%
3	6404112000	Calzado de tenis, baloncesto, gimnasia, entrenamiento y calzados similares.	2	13	12	763%
4	1511900000	Aceite de palma y sus fracciones, refinado, pero sin modificar químicamente..	1	12	11	999%
5	0405902000	Grasa láctea anhidra (butteroil).	5	16	10	202%
6	1701140000	Los demás azúcares de caña en bruto sin adición de aromatizante ni colorante.	3	14	10	319%
7	0402211900	Leche y nata (crema), en polvo, gránulos o demás formas sólidas, con un contenido de materias grasas superior o igual al 26% en peso, sobre producto seco, sin adición de azúcar ni otro edulcorante, en envases de contenido neto superior a 2,5 kg..	13	21	8	63%
8	0402109000	Leche y nata (crema), en polvo, gránulos o demás formas sólidas, con un contenido de materias grasas inferior o igual al 1,5% en peso, con adición de azúcar u otro edulcorante, en envases de contenido neto superior a 2,5 kg..	8	13	5	60%
9	1604141000	Preparaciones y conservas de atunes.	12	16	5	39%
10	0207140090	Demás trozos y despojos, de gallo o gallina, congelados.	5	9	4	72%

* Productos importados, mayores a US$ 1 millón CIF

10 Productos con Mayor Crecimiento, BK
En Millones de US$ - Enero a Marzo 2019/2020

RK. 20	Partida	Productos Importados con Mayor Crecimiento	2019	2020	Saldo US$	Var.% 20/19
1	8502310000	Grupos electrógenos de energía eólica	0	161	160	>1000%
2	8428330000	Aparatos elevadores o transportadores, de acción continua, de banda o de correa	1	56	55	>1000%
3	7308200000	Torres y castilletes, de fundición, hierro o acero	1	25	25	>1000%
4	8474209000	Demás máquinas y aparatos para quebrantar, triturar o pulverizar	3	28	24	769.2%
5	8411990000	Partes de los demás turbinas a gas	7	21	14	199.8%
6	8704100000	Volquetes automotores concebidos para utilizarlos fuera de la red de carreteras	15	25	11	73.5%
7	8406810000	Demás turbinas de vapor, de potencia superior a 40 mw	0	10	10	100.0%
8	8704230000	Demás vehículos para el transporte de mercancías, con motor de émbolo o pistón, de encendido por compresión (diesel o semidiesel), de peso total con carga máxima superior a 20 t	36	46	10	26.6%
9	7308901000	Chapas, barras, perfiles, tubos y similares, preparados para la construcción, de fundición, hierro o acero	3	12	9	371.4%
10	8606990000	Demás vagones para el transporte de mercancías sobre carriles (rieles)	0	8	8	>1000%

* Productos importados, mayores a US$ 1 millón CIF

BI: Bienes Intermedios
BK: Bienes de Capital
BC: Bienes de Consumo

Volver al índice

10 Productos con Mayor Caída, BI
En Millones de US$ - Enero a Marzo 2019/2020

RK. 20	Partida	Productos Importados con Mayor Caída	2019	2020	Saldo US$	Var.% 20/19
1	2709000000	Aceites crudos de petróleo o de mineral bituminoso.	635	473	-162	-25.6%
2	2710200012	Diesel B5, con un contenido de azufre menor o igual a 50 ppm.	220	185	-35	-15.7%
3	3907619000	Los demás indice de viscosidad superior o igual a 78 ml/g.	51	28	-23	-45.0%
4	3901200000	Polietileno de densidad superior o igual a 0,94.	59	38	-22	-36.6%
5	2710121359	Los demás gasolina sin tetraelio de plomo para motores de vehículos automóviles con un número de octano research (ron) superior o igual a 97.	42	27	-15	-36.1%
6	1005901100	Maiz duro amarillo, excepto para siembra.	203	188	-15	-7.3%
7	3102101000	Urea, con un porcentaje de nitrógeno superior o igual a 45% pero inferior o igual a 46% en peso (calidad fertilizante).	28	13	-14	-52.4%
8	7228300000	Demás barras de los demás aceros aleados, simplemente laminadas o extrudidas en caliente.	53	40	-13	-24.7%
9	3901100000	Polietileno de densidad inferior a 0,94.	44	33	-11	-25.9%
10	4802559000	Demás papeles y cartones, sin fibras obtenidas por procedimiento mecánico o químicomecánico o con un contenido total de estas fibras inferior o igual al 10% en peso del contenido total de fibra, de peso superior o igual a 40 g/m2 pero inferior o igual a 150 g/m2, en bobinas (rollos)..	20	10	-10	-49.5%

* Productos importados, mayores a US$ 1 millón CIF

10 Productos con Mayor Caída, BC
En Millones de US$ - Enero a Marzo 2019/2020

RK. 20	Partida	Productos Importados con Mayor Caída	2019	2020	Saldo US$	Var.% 20/19
1	8703239020	Demás vehiculos ensamblados con motor de émbolo o pistón alternativo, de encendido por chispa, para el transporte de personas, de cilindrada superior a 1.500 cm3 pero inferior o igual a 3.000 cm3.	141	121	-20	-14.4%
2	6404190000	Demás calzados, con suela de caucho o plástico.	61	41	-20	-32.4%
3	3402200000	Preparaciones acondicionadas para la venta al por menor.	30	16	-13	-45.0%
4	8703231000	Camperos (4 x 4), con motor de émbolo o pistón alternativo, de encendido por chispa, para el transporte de personas, de cilindrada superior a 1.500 cm3 pero inferior o igual a 3.000 cm3.	42	30	-12	-29.1%
5	1006300000	Arroz semiblanqueado o blanqueado, incluso pulido o glaseado.	48	39	-9	-19.3%
6	1602399000	Demás preparaciones y conservas de las demás aves de la partida 01.05, excepto en trozos sazonados y congelados.	6	1	-5	-90.3%
7	1604142000	Preparaciones y conservas de listados y bonitos.	9	5	-5	-50.5%
8	1901101000	Fórmulas lácteas para niños de hasta 12 meses de edad.	10	5	-5	-48.2%
9	4901999000	Demás libros, folletos e impresos similares, excepto en hojas sueltas, incluso plegadas..	25	20	-4	-16.9%
10	9504301000	Juegos de suerte, envite y azar, activados con monedas, billetes de banco, fichas o demás artículos similares.	17	13	-4	-23.9%

* Productos importados, mayores a US$ 1 millón CIF

10 Productos con Mayor Caída, BK
En Millones de US$ - Enero a Marzo 2019/2020

RK. 20	Partida	Productos Importados con Mayor Caída	2019	2020	Saldo US$	Var.% 20/19
1	8517120000	Teléfonos móviles (celulares) y los de otras redes inalámbricas	256	224	-31	-12.3%
2	8411820000	Demás turbinas de gas, de potencia superior a 5.000 kw	28	0	-28	-100.0%
3	8701200000	Tractores de carretera para semiremolques	47	26	-22	-45.7%
4	8704211010	Camionetas pickup ensamblados, para el transporte de mercancías, con motor de émbolo o pistón, de encendido por compresión (diesel o semidiesel), de peso total con carga máxima inferior o igual a 4,537 t.	87	67	-20	-22.6%
5	8702109000	Demás vehículos automóviles para el transporte de más de 16 personas, incluido el conductor, con motor de émbolo o pistón, de encendido por compresión (diesel o semidiesel)	41	21	-20	-48.1%
6	8517622000	Aparatos de telecomunicación por corriente portadora o telecomunicación digital	70	52	-18	-25.5%
7	8471300000	Máquinas automáticas para tratamiento o procesamiento de datos, portátiles, de peso inferior o igual a 10 kg, que estén constituidas, al menos, por una unidad central de proceso, un teclado y un visualizador	97	80	-17	-17.4%
8	8605000000	Coches de viajeros, furgones de equipajes, coches correo y demás coches especiales, para vías férreas o similares (con exclusión de los coches de la partida 86.04)	14	0	-14	-100.0%
9	8430410000	Máquinas de sondeo o de perforación autopropulsadas	21	10	-12	-54.5%
10	8419600000	Aparatos y dispositivos para licuefacción de aire o gases	11	0	-11	-98.4%

* Productos importados, mayores a US$ 1 millón CIF

BI: Bienes Intermedios
BK: Bienes de Capital
BC: Bienes de Consumo

Volver al índice

Importaciones Totales por Empresas
En Millones de US$ - Enero a Marzo 2019/2020

RK. 20	RK. 19	Empresas Importadoras	2019	2020	Var.% 20/19	Part.% 2020
1	1	Petroleos Del Peru Petroperu Sa	636	588	-7.5%	6.0%
2	2	Refineria La Pampilla S.A.A	571	526	-7.9%	5.4%
3	3	Ferreyros Sociedad Anónima	201	163	-19.0%	1.7%
4	4	Pure Biofuels Del Peru S.A.C.	150	144	-3.6%	1.5%
5	5	Toyota Del Peru S A	138	134	-3.1%	1.4%
6	6	Samsung Electronics Peru Sac	135	125	-7.9%	1.3%
7	9	Alicorp Saa	91	116	28.1%	1.2%
8	1434	Anglo American Quellaveco S.A.	1	109	>1000%	1.1%
9	11	Contilatin Del Peru S.A	75	103	37.0%	1.1%
10	7	Adm Andina Peru S.R.L.	96	87	-9.6%	0.9%
11	8	Huawei Del Peru Sac	94	86	-8.9%	0.9%
12	-	Gr Paino Sociedad Anonima Cerrada	0	81	100.0%	0.8%
13	-	Gr Taruca S.A.C.	0	80	100.0%	0.8%
14	12	Cargill Americas Peru S.R.L.	74	77	4.3%	0.8%
15	13	Corporacion Aceros Arequipa S.A.	70	75	8.1%	0.8%
16	16	Lg Electronics Peru S.A.	62	71	13.8%	0.7%
17	20	Empresa Siderurgica Del Peru S.A.A.	52	59	12.2%	0.6%
18	15	Automotores Gildemeister-Peru S.A.	65	59	-9.6%	0.6%
19	21	Gloria S.A.	52	58	11.5%	0.6%
20	17	Saga Falabella S A	61	57	-7.9%	0.6%
		Otras Empresas Importadoras	**7,697**	**6,967**	**-9.5%**	**71.4%**
		TOTAL	**10,321**	**9,761**	**-5.4%**	**100.0%**

Importaciones por Empresas, BI
En Millones de US$ - Enero a Marzo 2019/2020

RK. 20	RK. 19	Empresas Importadoras	2019	2020	Var.% 20/19	Part.% 2020
1	1	Petroleos Del Peru Petroperu Sa	635	587	-7.6%	12.8%
2	2	Refineria La Pampilla S.A.A	568	525	-7.5%	11.4%
3	3	Pure Biofuels Del Peru S.A.C.	150	144	-3.6%	3.1%
4	6	Contilatin Del Peru S.A	75	103	37.0%	2.2%
5	5	Alicorp Saa	76	92	20.9%	2.0%
6	4	Adm Andina Peru S.R.L.	96	87	-9.6%	1.9%
7	7	Cargill Americas Peru S.R.L.	74	77	4.3%	1.7%
8	8	Corporacion Aceros Arequipa S.A.	64	73	13.7%	1.6%
9	13	Empresa Siderurgica Del Peru S.A.A.	34	45	33.3%	1.0%
10	14	Moly-Cop Adesur S.A.	32	37	17.0%	0.8%
11	9	San Fernando S.A.	55	36	-33.5%	0.8%
12	10	Ferreyros Sociedad Anónima	45	35	-22.6%	0.8%
13	17	Orica Mining Services Peru S.A.	28	35	23.9%	0.8%
14	19	Mobil Petroleum Overseas	28	33	18.8%	0.7%
15	38	Solgas S.A.	17	33	93.7%	0.7%
16	18	R. Trading S.A.	28	31	12.8%	0.7%
17	12	Opp Film S.A.	36	29	-20.2%	0.6%
18	34	Molinos & Cia S.A.	19	29	50.2%	0.6%
19	21	Bunge Peru S.A.C.	26	27	6.1%	0.6%
20	24	Exsa S A	24	25	3.1%	0.5%
		Otras Empresas Importadoras	**2,903**	**2,504**	**-13.7%**	**54.6%**
		TOTAL	**5,012**	**4,588**	**-8.5%**	**100.0%**

BI: Bienes Intermedios
BK: Bienes de Capital
BC: Bienes de Consumo

Volver al índice

Boletín de Comercio Exterior - Marzo 2020
Fuente: Camtrade Plus

Para visualizar ediciones anteriores ingrese Aquí

Importaciones por Empresas, BK
En Millones de US$ - Enero a Marzo 2019/2020

RK. 20	RK. 19	Empresas Importadoras	2019	2020	Var.% 20/19	Part.% 2020
1	1	Ferreyros Sociedad Anónima	152	125	-18.1%	4.2%
2	508	Anglo American Quellaveco S.A.	1	106	>1000%	3.6%
3	3	Samsung Electronics Peru Sac	85	93	8.8%	3.1%
4	2	Huawei Del Peru Sac	91	82	-8.9%	2.8%
5	-	Gr Paino Sociedad Anonima Cerrada	0	81	-.-	2.7%
6	-	Gr Taruca S.A.C.	0	80	-.-	2.7%
7	4	Toyota Del Peru S A	77	68	-10.9%	2.3%
8	6	America Movil Peru S.A.C.	52	40	-22.4%	1.4%
9	9	Komatsu-Mitsui Maquinarias Peru S.A.	36	36	0.6%	1.2%
10	11	Volvo Peru S A	35	35	1.0%	1.2%
11	5	Diveimport S.A.	61	35	-43.4%	1.2%
12	-	Gmi S A Ingenieros Consultores	0	30	-.-	1.0%
13	7	Ingram Micro S.A.C.	45	29	-34.6%	1.0%
14	8	Grupo Deltron S.A.	37	26	-31.7%	0.9%
15	20	Hp Inc Peru S.R.L.	22	24	9.3%	0.8%
16	9271	Proyectos De Infraestructura Del Peru	0	23	>1000%	0.8%
17	21	Lg Electronics Peru S.A.	21	23	9.1%	0.8%
18	16	Bridgestone Mining Solutions Peru S.A.C.	25	21	-17.0%	0.7%
19	-	Cobra Instalaciones Y Servicios Sa	0	20	-.-	0.7%
20	19	Banco De Credito Del Peru	22	20	-9.3%	0.7%
		Otras Empresas Importadoras	**2,187**	**1,965**	**-10.1%**	**66.4%**
		TOTAL	**2,948**	**2,961**	**0.4%**	**100.0%**

Importaciones por Empresas, BC
En Millones de US$ - Enero a Marzo 2019/2020

RK. 20	RK. 19	Empresas Importadoras	2019	2020	Var.% 20/19	Part.% 2020
1	3	Toyota Del Peru S A	60	64	7.2%	2.9%
2	2	Saga Falabella S A	61	53	-13.3%	2.4%
3	1	Procter & Gamble Peru S.R.L.	64	49	-22.9%	2.2%
4	7	Lg Electronics Peru S.A.	41	48	16.0%	2.2%
5	12	Derco Peru S.A.	28	42	53.2%	1.9%
6	5	Automotores Gildemeister	44	42	-5.6%	1.9%
7	17	Gloria S.A.	19	34	76.3%	1.5%
8	6	Cencosud Retail Peru S.A.	43	33	-22.5%	1.5%
9	9	Hipermercados Tottus S.A	32	33	1.2%	1.5%
10	4	Samsung Electronics Peru Sac	50	31	-37.0%	1.4%
11	10	Adidas Peru S.A.C	31	31	0.3%	1.4%
12	11	Supermercados Peruanos	28	30	7.9%	1.4%
13	8	Tiendas Por Departamento Ripley S.A.	37	29	-19.8%	1.3%
14	14	Kia Import Peru S.A.C.	24	25	7.0%	1.2%
15	28	Alicorp Saa	14	20	47.1%	0.9%
16	15	Euro Motors S.A.	21	20	-6.0%	0.9%
17	47	Seafrost S.A.C.	9	19	107.4%	0.9%
18	18	Tiendas Peruanas Sa	19	19	-2.5%	0.9%
19	13	Tiendas Del Mejoramiento Del Hogar	25	18	-28.4%	0.8%
20	36	Colgate-Palmolive Peru S A	12	17	46.9%	0.8%
		Otras Empresas Importadoras	**1,698**	**1,546**	**-9.0%**	**70.2%**
		TOTAL	**2,358**	**2,203**	**-6.6%**	**100.0%**

BI: Bienes Intermedios
BK: Bienes de Capital
BC: Bienes de Consumo

DIRECTORIO LOGÍSTICO
DE COMERCIO EXTERIOR

Asociados a la Cámara de Comercio de Lima

Agenciamiento de Aduana

ADUACARGO
asistente@aduacargo.com.pe
Teléfono: 3207493
www.aduacargo.com.pe

ADUALINK
Teléfono: 6126380
www.adualink.com

ADUANDINA AGENCIA DE ADUANA
Julio Cesar Gianino Rojas
gerencia@aduandina.com.pe
Teléfono: 5782693
www.aduandina.com.pe

ADUANERA CAPRICORNIO
Teléfono: 4202022
www.adcapricornio.com

AGENCIA AFIANZADA DE ADUANA J. K.M.
Isabel Zorzan
Isabel@gamarragroup.com
Teléfono: 5740298 | 993566582

AGENCIA DE ADUANA ANTANA
Juan Antonio Morales Bermudez
recepcion-antana@agentesantana.com
Teléfono: 4521501
www.agentesantana.com

AGENCIA DE ADUANA JESUS GUTIERREZ TORREBLANCA
Ana Maria Gutierrez Valdivia
jesusgt@jgtsrl.com
Teléfono: 4522804

AGENCIA DE ADUANA RABANAL
Teléfono: 5743645
www.gruporabanal.com.pe

AGENCIA DE ADUANA SANTA ISABEL
Teléfono: 5782088
www.agasi.com.pe

AGENCIA DE ADUANA VICMAR
Teléfono: 4651905

AGENTES PROFESIONALES DE ADUANAS
Teléfono: 2024200

AGENTES Y ASISTENCIA EN ADUANAS
Teléfono: 6147200
www.asiaduanas.com.pe

ALEFERO OPERADOR INTERNACIONAL
Teléfono: 5622772
www.alefero.com

ALMACENES DE DEPOSITO
Teléfono: 4652772

ANTARES ADUANAS
July Arredondo
jarredondo@antaresaduanas.com.pe
Teléfono: 6163900
www.antaresaduanas.com.pe

ANTARES ADUANAS

ATENAS
Teléfono: 4200126
www.grupoatenas.com.pe

AVM SOLUCIONES LOGISITCAS
comercial@avm.pe
Teléfono: 637-6161
www.avm.pe

AVM SOLUCIONES LOGÍSTICAS

BARRON & ASOCIADOS AGENTES DE ADUANA
Polo Padilla
hpadilla@barronaduana.com.pe
Teléfono: 981478951

C & B LOGISTICS
Teléfono: 7156854
www.cargobusiness.com.pe

CAP LOGISTIC ADUANAS
Teléfono: 6313737
www.caplogistic.com

CARLOS BELLO
Manuel Antonio Bello Suter
antoniobello@belloaduanas.com
Teléfono: 4298780
www.belloaduanas.com

CNC WORLDWIDE DEL PERU
Teléfono: 5744468
www.cncworldwide.com

COMERCIO INTEGRAL S.A.C.
Teléfono: 6779115
www.ci-aduanas.com

COMTROL CORPORATION
Mario Ernesto Peña Avila
mpena@comtrol-corp.com.pe
Teléfono: 4371112
http://comtrol-corp.com.pe

CORPORACION LA NOIRE
Teléfono: 4521846

DEPISA
Teléfono: 5753377
www.depisa.com.pe

DOGANA - AGENTES AFIANZADOS DE ADUANAS
Teléfono: 3191260
www.dogana.com.pe

EMA - SAXIMAN LOGISTIC INC. PERU
Teléfono: 4226318
www.grupomancero.com

FAR ADUANAS
Santos Florencio Anton Rumiche
florencio.anton@faraduanas.com.pe
Teléfono: 5234912
www.faraduanas.com.pe

FERNANDO GUTIERREZ THOMPSON E HIJOS
Teléfono: 5781052
www.fgutierrez.com

GRUPO ADUAN OPERADOR LOGISTICO
Alberto Chacon
achacon@grupoaduan.com
Teléfono: 4640785
www.grupoaduan.com

GRUPO ADUAN
OPERADOR LOGISTICO S.A.C

H & P INTERNACIONAL CARGO
Teléfono: 4986923
www.hplogisticgroup.com

HERA OPERADOR LOGISTICO
Teléfono: 5622123
www.heraperu.com

Si desea anunciar y/o modificar alguna descripción del directorio, le agradeceremos comunicarse al siguiente contacto: ehernandez@camaralima.org.pe / 219-1868

INTERAMERICAN SERVICE CO
Teléfono: 6136400
www.isco.com.pe

JORGE RIVVA LOPEZ
Teléfono: 2037920
www.jrlsa.com

JS PERU AGENCIA DE ADUANA
Teléfono: 4643514
atencionalcliente@jsperuaduanas.com
www.jsperucargo.com

JULIO ABAD
Teléfono: 4641921
www.julioabadsa.com

JUST IN TIME SERVICES
Teléfono: 6376116
www.jit.com.pe

KONEKTA ADUANAS S.A.C.
Teléfono: 4646125
www.grupokonekta.pe

LOGISTICA INTERNACIONAL ADUANERA
Teléfono: 5742614
www.logisticainternacionaladuanera.co

LUIS BETETA SA AGENTES DE ADUANA
Paola Barbis
pbarbis@agenciabeteta.com
Teléfono: 4294820 | 4538391
www.agenciabeteta.com

LUMEN S.A.C.
Teléfono: 5741140
www.lumensac.com

MAEXIM TRADE LOGISTIC
Teléfono: 5637431
www.maexim.com.pe

MARITIMA MERCANTIL
Felix Cuba
fcuba@mmercantil.com.pe
Teléfono: 4293106
www.mmercantil.com.pe

MEGA CUSTOMS LOGISTIC
Teléfono: 4563531
www.megacucustons.com

MEGADUANAS PERU
Teléfono: 4522228
www.megaduanas.com

MENDEZ VELASQUEZ JUAN ABRAHAM
Teléfono: 5754202
www.axelchina.com

MIASA INTEGRACION ADUANERA
Teléfono: 4532487

MOCAYAS LOGISTICA ADUANERA
Teléfono: 4845229
www.mocatasaduanera.com

MUNDO ADUANERO
Teléfono: 4413217

MUSOQ WAYRA SAC
jleon-velarde@wayraperu.pe
Teléfono: 2224696
www.wayraperu.com

NAVASA AGENTES DE ADUANA
Teléfono: 5661940

NEWPORT CARGO PERU
Teléfono: 5610302
www.newportcargo.com

ORBIS AGENTES DE ADUANA
Teléfono: 4571166
www.orbislogistic.com

PACIFIC FREIGHT PERU
Teléfono: 4643420
www.pacificfreight.biz

PACIFIC Freight
CONFIANZA - SEGURIDAD - TRANSPARENCIA

PALACIOS & ASOCIADOS
Teléfono: 4652959
www.pasoc.pe

PERU CARGO LINE
Carolina Andrea Hurtado Taboada
karina.aguero@perucargoline.com
Teléfono: 47048553
www.perucargoline.com

PERU CUSTOMS ADVISER
horccon@pca.pe
Teléfono: 4640527

PLUS ADUANAS
Teléfono: 5599563
www.plusaduanas.com.pe

RAMSEY
yarones@agenciaramsey.com
Teléfono: 4616211
www.agenciaramsey.com

RODOLFO BUSTAMANTE
Teléfono: 2017290

SAN REMO OPERADOR LOGISTICO
Teléfono: 7143900
www.agsanremo.com

SAVAR AGENTES DE ADUANA
Teléfono: 6137070
www.savar.com.pe

SC & D AGENTES DE ADUANA
Teléfono: 4521702
www.scydperu.com

SEDASA AGENTES DE ADUANA
Teléfono: 4148398

SERVICIOS DE AGENCIAMIENTO MULTIMODAL DEL PERU
Teléfono: 5751128
www.seramusa.com

TAURUS INTERNATIONAL CARGO
Teléfono: 7051900
www.taurus4pl.com

TRAMITES ADUANEROS
www.tasac.pe

TRANSVIAS LOGISTICA
Teléfono: 6510797
www.transvias.pe

UCL ADUANAS S.A.C.
Teléfono: 4111970

VANGUARD LOGISTICS SERVICES PERU
Teléfono: 2078100

W. MERCHOR S.A.C.
Teléfono: 4530040
www.merchor.com

Agenciamiento de Carga

3517 CARGO
anapa@3517cargo.com
Teléfono: 2217206

AEROLINEAS ARGENTINAS
Teléfono: 5136565
www.aerolineas.com.pe

AIRLAND CARGO SERVICE
atencionalcliente@airlandcargo.net
Teléfono: 4721613

AIROCEAN CARGO
Teléfono: 6145050
www.airocean.com.pe

ALD AUTOMOTIVE PERU
facturacion.electronica@aldautomotive.com
Teléfono: 6176800

BEAGLE SHIPPING
Teléfono: 6168585
www.beagle.com.pe

BEROCSY GROUP LOGISTIC TRANSPORT
operaciones@berocsygroup.com.pe
Teléfono: 2408268

BIRKTRANS
Teléfono: 2619649
www.birktrans.com.pe

C.H. ROBINSON WORLDWIDE PERU
Teléfono: 7201288
www.chrobinson.com

CAMEL LOGISTICS
Gabriel Salazar de la Torre
gerencia@camel.com.pe
Teléfono: 940 293 227
www.camel.com.pe

CAPITAL FREIGHT SUCURSAL DEL PERU
Teléfono: 7087888
www.capital-corp.com

CARGOCORP
Teléfono: 6375479
www.cargocorp.net

CARGOMAR
Teléfono: 4429050
www.cargomar.com.pe

CATECO PERU S.A.C.
administracion@catecoperu.com

CCD GLOBAL INTERLOGISTIK PERU
admin@ccdglobal.net
Teléfono: 2409762

CHIMBOTE REPRESENTACIONES COMERCIALES
Teléfono: 4711067

CHOICE CARGO
Teléfono: 6136002
www.choice-cargo.com.pe

CIA DE SERVICIOS LOGISTICOS EXPRESS
www.servilogex.com.pe

COLCHADO SIPION ZULLY KARIN
zklogisticperu@gmail.com

CONSORCIO EMTRACAR BSI
www.emtracar.com.pe

CONSORCIO LOGISTICA Y CARGA
Teléfono: 4362701
www.consorcioperu.com

CORPORACION BRITANY PERU
admisnitracion@britanycorp.com
www.britanycorp.com

CORCELIP
corcelipsac@gmail.com
Teléfono: 3560958

CORPORACION DE SERVIC GENERALES
Teléfono: 2545166

CREACIONES KLEIDER
Teléfono: 4278467

DAMCO PERU
Teléfono: 6160250
www.damco.com

DELIVERO S.A.C.
aldolim@delivero.pe
Teléfono: 7573064

DEROCA TRANSPORTE
Teléfono: 4375560

DPA ADUANAS
Jose Antonio Segundo Alvarado Vera
jalvarado@dpa.com.pe
Teléfono: 5388834
www.dpa.com.pe

EDUTRANSPORT
Teléfono: 7192666
www.edutransportcargo.com

EMBOTELLADORA RIVERA
Teléfono: 4418812

EMP. DE ING Y SERV MULTIPLES
Teléfono: 2715159

EMPRESA DE TRANSPORTES PICKMAN
empresa@transpickman.com.pe
Teléfono: 5211441
www.transpickman.com.pe

EMPRESA Y SERVICIOS GENERALES BUENOS VIENTOS
buenosvientostaxi@hotmail.com
Teléfono: 5942117
www.buenosvientostaxi.com

ESQUIVEL QUISPE PEDRO RAMON
Teléfono: 5287772

EXPERT PROJECTS & LOGISTICS
Juan Carlo Reategui Rios
j.reategui@expert.com.pe
Teléfono: 977769373
www.expert.com.pe

G CARGO
Teléfono: 7175886

GENERAL ASSISTENCES S.A.C.
hectorchoferes2011@yahoo.com.pe

GJW GROUP
gbp@timinglogistics.com.pe
Teléfono: 2413222
www.timinglogistics.com.pe

GLOBAL LOGISTICS & FORWARDING
Teléfono: 6502749
www.glfwd.com

GOLD CARGO GROUP S.A.C.
comercial@goldcargo.pe
Teléfono: 4651332
www.goldcargo.pe

GOS PERÚ SAC
Walter Torero Chavez
walter.torero@gosperu.com.pe
Teléfono: 951905013
www.gosperu.com.pe

GRUPO HT SERVICIOS & REPRESENT.
Teléfono: 2573527
www.grupo-ht.com

GRUPO LCON S.A.C.
Luis Angel Condori Condori
gerencia@grupolcon.com
Teléfono: 4699888

GRUPO PANAMUNDO
ventas@panamundo.pe
Teléfono: 7482727
www.panamundo.pe

H & S LOGISTIC CARGO E INVERSIONES
gerencia@transportehs.com
Teléfono: 3748752
www.transportehs.com

I.J.I. SERVICIOS INTEGRALES
Teléfono: 6274132

INFRESERVE PERU
Julio Villamil
lim.jvillamil@infreserve-peru.com
Teléfono: 2918000
www.infreserveperu.com

INTER ENVIOS
Teléfono: 3267060
www.interenvios.com.pe

INTERNATIONAL FREIGHT SHIPPING
Yajaira Llerena
marketing@ifssac.com
Teléfono: 7062828
www.ifssac.com

INVERSIONES HIDALGO AC
Oscar Sony Hidalgo Rojas
inversiones.hidalgoac@gmail.com

INVERSIONES Y REPRESENTACIONES MEVALU
Joseph. Alvarez Lozano
jalvarez@corporacionjj.pe
Teléfono: 5404585

IPE DEL PERU
Teléfono: 2566135
www.corporacionsaito.com

J Y K CUSTOMS & LOGISTIC
Teléfono: 4533824
www.jykcustoms.com.pe

JAR WORLD FREIGHT E.I.R.L.
Juan Anaya Reymundo
janaya@jar.com.pe
www.jar.com.pe

JS PERU CARGO
Jeannet Nole Mauricio
jnole@jsperucargo.com
Teléfono: 7130980
www.jsperucargo.com

LOGISTICARGO INTERNACIONAL
Teléfono: 2207675

LOGISTIC OPERATOR
Lenin Casas Garcia
Info@logistic-operator.com
Teléfono: 6376569
www.logistic-operator.com

LOGISTIC OPERATOR

LUFTCARGO
Ana Maria Arbulu Velez
anamaria.arbulu@luftcargo.com
Teléfono: 5751607
www.luftcargo.com

Si desea anunciar y/o modificar alguna descripción del directorio, le agradeceremos comunicarse al siguiente contacto: ehernandez@camaralima.org.pe / 219-1868

MAC TRANSPORT
Monica Edelmira Mac Cunn Cardenas
mmaccunn@mactransport.com.pe
Teléfono: 2670174
www.mactransport.com.pe

MARC INTERNATIONAL BUSSINESS
administracion@marc-peru.com
Teléfono: 6054413

MARITIME LOGISTICS DEL PERU
Teléfono: 7195350
www.mlp.com.pe

MARPOZ LOGISTICS GROUP S.A.C.
Lorena Martel
imartel@marpozlogistics.com
Teléfono: 5789817 / 924779215
www.marpozlogistics.com

MENDOZA JWE
emp.04@hotmail.com
Teléfono: 3262232

MIKAVI CARS S.A.C.
mpoma@mikavits.com
Teléfono: 3529999

MOVAR CARGO S.A.C.
Vanessa Katherine Motta Pariona
ventas@grupomovar.com
Teléfono: 6811897
www.movarcargo.com

MYA INTERNATIONAL LOGISTICS
Marlene Huapaya Morales
mya@myalogistics.com
Teléfono: 4583477
www.myalogistics.com

NEW ATLANTIC S.A.C.
luis.mogrovejo@new-atlantic.com
Teléfono: 4697815
www.new-atlantic.com

OPL PACIFICO EXPRESS
ventas@pacificoexpress.com.pe
Teléfono: 5621978
www.pacificoexpress.com.pe

PAQUETERIA EXPRESS S.A.C.
jchang@paex.pe
www.paex.pe

PERU SHIPPING CARGO
Teléfono: 6375094
www.pscargo.com.pe

POSEIDON CARGO
lfluker@poseidoncargo.com
Teléfono: 7199230
www.poseidoncargo.com

QUICK CARGO
Teléfono: 4293781
www.quickcargoperu.com

R & V LOGISTICA CARGO
Manuel Lorenzo Vidaurre Ramirez
vidaurrelorenzo.7@gmail.com

ROMISA CARGO INTERNACIONAL
Teléfono: 5740664
webmail.romisacargo.com

ROSYMAR PERU
Teléfono: 5846837
www.rosymarperu.com

SC & C CONTRATISTAS GENERALES
www.scyccontratistas.pe

SEAFAIR PERU
Teléfono: 7141814
www.seafairgroup.com

SERVICIOS Y OPERACIONES LOGISTICAS DEL PERU
Angela Moscoso Machaguay
amoscoso@solperu.com.pe

SN FREIGHT SHIPPING S.A.C.
José Sisniegas
informes@snsac.com
Teléfono: 999940199
www.snsac.com

SOLUTION TRANSPORT
Teléfono: 4514119
www.solutiontransportsrl.com

SOUTH SHIPPING LIMITED
souship@terra.com.pe
Teléfono: 4657047
www.southshipping.pe

STAR CARGO DEL PERU
Teléfono: 4848971

TAM OPERADOR LOGISTICO DEL PERU
gerencia.g@operadorlogisticotam.com
Teléfono: 5664040
www.operadorlogisticotam.com

TANDEM GLOBAL LOGISTICS PERU
Carlos Lorenzo Mejia Rojas
cmejia@tandem-peru.com
Teléfono: 4545723
www.tandemgloballogistics.com

TCI CARGO GROUP
Teléfono: 7176688
www.tcicargogroup.com

THE LOGISTIC SILVER PREMIUM
Teléfono: 6332266
www.logisticpremium.com

TLC CARGA
daniel.silva@tlccarga.com
Teléfono: 3633222

TRANSGLOBAL LOGISTIC
acastaneda@tgl.com.pe
Teléfono: 6372415
www.tgl.com.pe

TRANSLOGISTICS SOLUTION
Teléfono: 2778300
www.trans-solution.pe

TRANSOCEAN CARGO
Teléfono: 6145050
www.airocean.com.pe

TRANSPORTE DE CARGA INTERNACIONAL GERSON ROSALES E.I.R.L.
grosales@speedy.com.pe

TRANSPORTE TURISTICO ORTEGA S.A.C.
transporte.ortega@hotmail.com

TRANSPORTES CORPORATIVOS
Teléfono: 2082929
www.transcorp.com.pe

TRANSPORTES EL CAUDILLO S.A.C.
centromype.peru@gmail.com

TRANSPORTES EL CAUDILLO S.A.C.
centromype.peru@gmail.com

TRANSPORTES J.I.
administracion@grupojitrans.com
Teléfono: 5197371

TRANSPORTES JOMESA
Teléfono: 6541255
www.jomesa.com.pe

TRANSPORTES LUANSA
Teléfono: 7155739
www.transportesluansa.com

TRANSPORTES MERIDIAN
Teléfono: 6261000

TRANSPORTES PEREDA
Teléfono: 3367314
www.tpereda.com.pe

TRANSPORTES SEA PACIFIC
operaciones@seapacific.org
Teléfono: 4292625

TRANSPORTES VILLA
Teléfono: 3231760
www.transportesvillasac.com

TRANSPORTES Y MANIOBRAS
Teléfono: 4205208
www.transportesymaniobras.com

TRANSPORTES Y SERVICIOS GENERALES MOLINA
Teléfono: 6349028

TRANSTADEO
Teléfono: 6534093
www.tadeo.pe o tadeo.wix

UNIVERSAL SERVICES PERU
Ricardo Alejo
ricardoalejo@gmail.com
Teléfono: 6818732

VANCARGO GROUP S.A.C.
Yuliana Vanessa Manchay Monje
gerencia@vancargogroup.com
Teléfono: 6235146
www.vancargogroup.com

VARTOSA S.A.C.
Teléfono: 4293445
www.vartosa.com.pe

VEGA'S TRANS
vega.vegatrans@gmail.com
Teléfono: 6058753

Operador Logístico

A & H LOGISTICA EMPRESARIAL
anibal.perez@ah-logisticaempresarial.com
Teléfono: 3656697

ACCI CARGO
Rullman Cangre Alata
rcargo@accicargo.com
Teléfono: 7139342
www.accicargo.com

ACCIONA FORWARDING PERU S.A.
Grely Salas Morales
gfsalas@acciona.com
Teléfono: 6147500
www.acciona.com

ADUACORP OPERADOR LOGISTICO
Julio Cesar Bernal Taboada
julio.bernal@aduacorpsac.com
Teléfono: 6078455
www.aduacorpsac.com

ADUAMERICA OPERADOR LOGISTICO
Douglas Herrera Quintana
douglas@aduamerica.com.pe
Teléfono: 6255000
www.aduamerica.com.pe

AGS GLOBAL LOGISTICS S.A.C.
Astrid Melisa Quiquia Diaz
aquiquia@agsglobalperu.com

ANTARES LOGISTICS
Teléfono: 6120900
www.antareslogistics.com

BPA CARGO
Angel Solano Polo
angel@bpacargo.pe
Teléfono: 920494168
www.bpacargoperu.com

CEP LOGISTICS GROUP
Teléfono: 4975656

CORPORACIÓN ABC LOGISTICS
mbecerram@abclogistics.com.pe
Teléfono: 3265579
www.abclogisticssac.com

CORPORACION JMR
Henry Caracsiolo Otiniano
henry.caracsiolo@corporacionjmr.pe
Teléfono: 7483674
www.corporacionjmr.pe

DEKA ENVIOS
Teléfono: 5385847

ESC LOGISTICA
esilvac@esclogistica.com
Teléfono: 5337189

FOX EXPRESS CARGO
ventas@foxexpress.com.pe
Teléfono: 644 0610 / 988 801014
www.foxexpress.com.pe

GAMMA CARGO SAC
Fernando Roca Rey
frocarey@gammacargo.com
Teléfono: 2080830
www.gammacargo.com

GRAU LOGISTICA EXPRESS
rmestanza@tgrau.com
Teléfono: 4840101
www.tgrau.com

GRUPO ESCARCENA
info@escarcena.com
Teléfono: 4186192

HUARO OPERADOR LOGISTICO
Teléfono: 7172525
www.huarosac.pe

INFINITY LOGISTICS SERVICES
Teléfono: 3291032
www.infinity-log.com

INSTITUTO DE COMERCIO EXTERIOR Y LOGISTICA DEL PERU
Teléfono: 2209339
www.icelperu.edu.pe

INTEGRAL LOGISTIC MARITIME
Porfirio Quisuroco Cárdenas
informes@integralogistic.com
Teléfono: 4645140
www.integralogistic.com

INTEGRATED GLOBAL LOGISTICS
rrhh@iglperu.com
Teléfono: 5770189
www.iglperu.com

INTERMODAL LOGISTICS
Luis Flores
luis.flores@intermodal.com.pe
Teléfono: 7151743

JMJ PERUVIAN FREIGTH FORWARDER LOGISTICS
Sara Melissa Lozano Blas
gerencia@jmjperuviancargo.com
Teléfono: 6550102
www.jmjperuviancargo.com

LATAM LOGISTIC PER OPCO
Mayra Checa Huamantico
mayra@latamlp.com
Teléfono: 7108704

LIDER EXPRESS PERU
contabilidad@liderexpressperu.com
Teléfono: 5750104
www.liderexpressperu.com

LINDER CARGO LOGISTIC
Linder Javier Martinez Caballero
lmartinez@lindercargo.com
Teléfono: 7156430
www.pmlcargo.com

LINK LOGISTICA PERU
Raul Rolando Menocal Salinas
raul.menocal@link.com.pe
Teléfono: 5752326
www.link.com.pe

LOGISTIC FREIGHT CARGO
Karina Arotuma
karina.arotuma@airocean.com.pe
Teléfono: 6145050
www.airocean.com.pe

Si desea anunciar y/o modificar alguna descripción del directorio, le agradeceremos comunicarse al siguiente contacto: ehernandez@camaralima.org.pe / 219-1868

LOGISTICA ASLAND S.A.C.
Cristian Valverde Saona
cvalverde@asland.com.pe
Teléfono: 7749214 | 949098684
www.asland.com.pe

LOGISTICS WIN
dcamacho@axelchina.com
www.axelchina.com

MACORB OPERADOR LOGISTICO
Patricia Cordava
patriciacordova@macor.com.pe
Teléfono: 6226978

MELKARTH OPERADOR LOGÍSTICO
Frinee García Lazo
fgarcia@melkarth.com.pe
Teléfono: 7176722
www.melkarth.com.pe

NEW FORWARDING
Vanessa Alarco Alvarado
valarco@newforwarding.com
Teléfono: 5743952
www.newforwarding.com

NEXOS OPERADOR LOGISTICO S.A.C.
Juan Alberto Vargas Koechlin
javargas@nexos.pe
Teléfono: 3337790
www.nexos.pe

OCR ADUANAS S.A.C.
Elva Borja
eborja@ocraduanas.com
Teléfono: 453-6437 | 934114627
www.ocraduanas.com

PERKEL ASSOCIATION GROUP SAC
Guillermo Castro
guillermo.castro@perkel.com.pe
Teléfono: 4520092 | 923046714
www.perkel.com.pe

PERUVIAN LOGISTICS SOLUTIONS S.A.C.
Mariana Reategui
informes@pls-peru.com
Teléfono: 2917815
www.pls-peru.com

RANSA COMERCIAL
Teléfono: 2018200
www.ransa.net

RUNNING BOX COURIER
Teléfono: 5965164
www.runningbox.pe

SAGITARIO OPERADORES LOGISTICOS
contabilidad1@sagitariosac.com

SCHENKER PERU S.R.L.
Ana Cecilia Quiroz
ana.quiroz@dbschenker.com
Teléfono: 7128500
www.dbschenker.com/pe-es/

SERVICIOS LOGISTICOS DE COURIER DEL PERU
Chinthya Zegarra
cinthya.zegarra@smpcourier.com.pe
Teléfono: 6150900
www.smpcourier.com.pe

SIMEONE S.A.C
Simeon Galvez Huata
simeoneg@hotmail.com
Teléfono: 980608000

SHIPPING LOGISTICS & CONSULTING S.A.C
Patricia Castro
pcastro@slc-group.net
Teléfono: 4800865 | 959284875
www.slc-group.net

SOLUCIONES LOGISTICAS ADUANERAS BENCOR
Teléfono: 7586911
www.slabencor.com

SPEED GLOBAL LOGISTICS S.A.C.
Teléfono: 4347158

STYLER LOGISTICS CARGO
Teléfono: 2234469

TERRAEMAR LOGISTIC
Deysi Vasquez Aragon
dvasquez@terraemarlogistic.com
Teléfono: 3747713

TRANSPORTE Y ALMACENAMIENTO DE LIQUIDOS
Mayra Barboza Jimenez
gerencia@tralsa.com
Teléfono: 998377193/ 5771145
www.Tralsa.com

TRANSBER
Carmen Gil
cgil@transberperu.com
Teléfono: 5721312
www.transberperu.com

TRANSPORTES LUIS MEZA
lmeza@luanmenatours.com
Teléfono: 2766157
www.luanmenatours.com

UNION SOUTH INTERNATIONAL
Juan Antonio Suito Diez
operaciones@usisacperu.com
Teléfono: 4525550

USA MY BOX
Teléfono: 5612042
www.pitsbox.com

WÑ LOGISTIC CARGO
Teléfono: 6075731

Almacenamiento

AAT INTEGRAL SOLUTIONS
Teléfono: 5132952
www.aatlogistics.com.pe

ALMACENES BOCANEGRA
Stephen Hamilton Bennett
fsegura@albo.com.pe
Teléfono: 5742295
www.albo.com.pe

DEPOSITO DE ADUANAS DEL CENTRO SAC
Jeff Saldaña Lino Tucto
jsaldana@depositosdac.com
Teléfono: 999990770 / 013862155
www.depepositosdac.com

ITSANET PERU
Yalile Facuse
yfacuse@itsanet.com
Teléfono: 6343400
www.itsanetperu.com

INVERSIONES ROJAS SAC
Karen Rocha Olazabal
gerenciageneral@almacenes-sos.com
Teléfono: 3245871 - 980766576
www.almacenes-sos.com

LOS FRUTALES S.A.C. DEPOSITO DE ADUANAS
contafrutales@depositodeaduanas.com
Teléfono: 4375844

Mensajería Internacional

ARGENPER
gerencia@argenper.com.pe
Teléfono: 4283245
www.argenper.com.pe

DHL EXPRESS PERÚ
karla.diezcanseco@dhl.com
Teléfono: 5754433
www.dhl.com

ENTREGA GLOBAL S.A.C.
Ricardo Cabrejos Luna Victoria.
rcabrejos@entregaglobal.com
Teléfono: 683-0583 / 952190244
www.entregaglobal.com

SCHARFF INTERNATIONAL COURIER & CARGO
Teléfono: 5171600
www.scharff.com.pe

SERPOST
ventas@serpost.com.pe
Teléfono: 7235132
www.serpost.com.pe

RED VERDE PERU
Teléfono: 7145000
www.servientrega.com.pe

OLVA COURIER
zoraida@olva.com.pe
Teléfono: 7140900
www.olvacourier.com

URBANO EXPRESS PERU
mromanr@urbano.com.pe
Teléfono: 4151800
www.urbanoexpress.com.pe

Si desea anunciar y/o modificar alguna descripción del directorio, le agradeceremos comunicarse al siguiente contacto: ehernandez@camaralima.org.pe / 219-1868