





Incluye Directorio
Logístico de
Comercio Exterior



BOLETÍN MENSUAL DE EXPORTACIONES

N°69 - Exportaciones Mayo 2019



CCL | CÁMARA
DE COMERCIO
LIMA
La Fuerza de los Empresarios

EXPORTACIONES

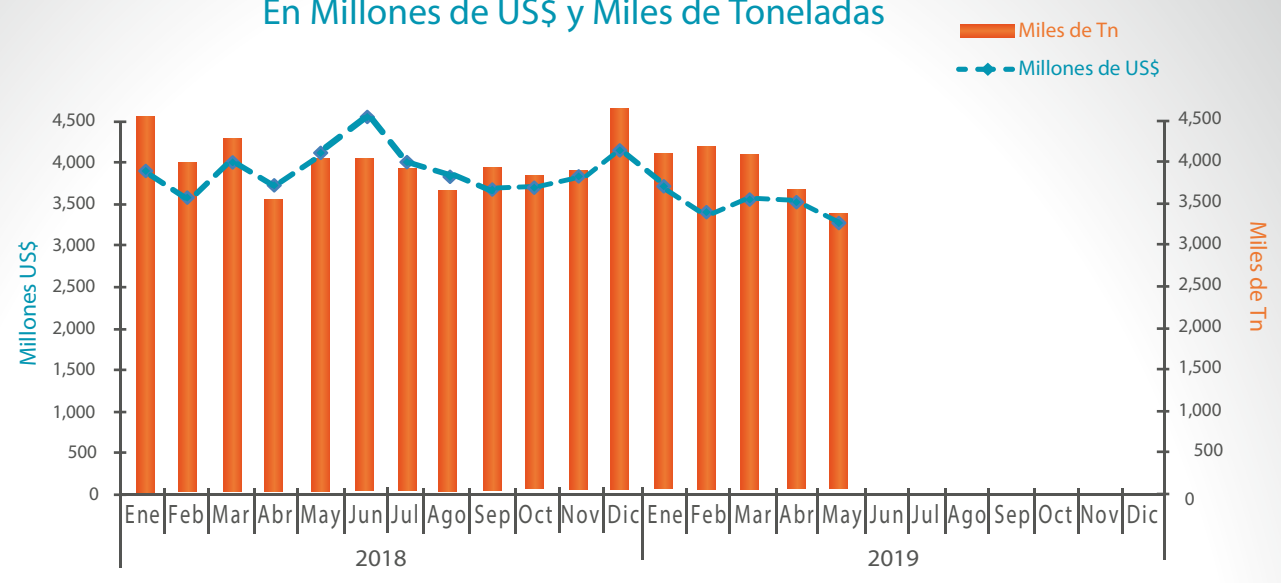


ÍNDICE

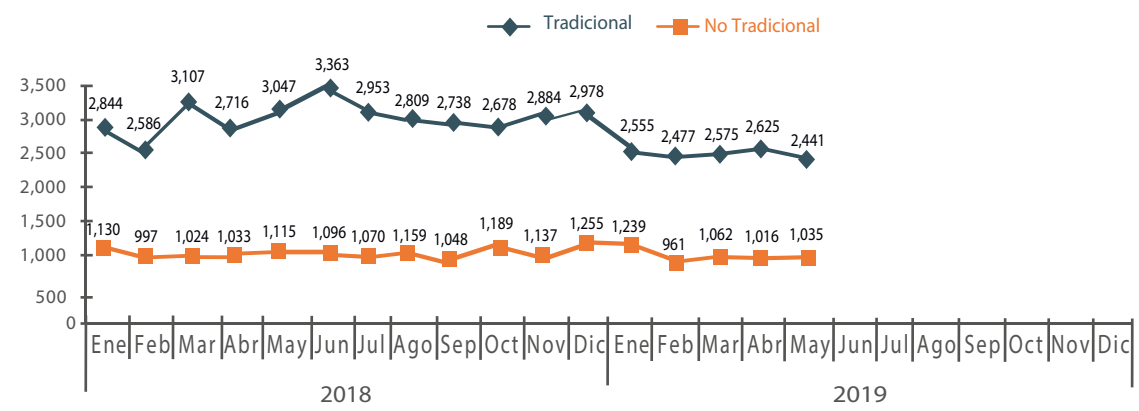
Evolución de las Exportaciones.....	04
Exportaciones por Mercado Destino.....	06
Exportaciones por Bloque Comercial y TLC.....	08
Exportaciones por Productos.....	09
Exportaciones por Empresas.....	11



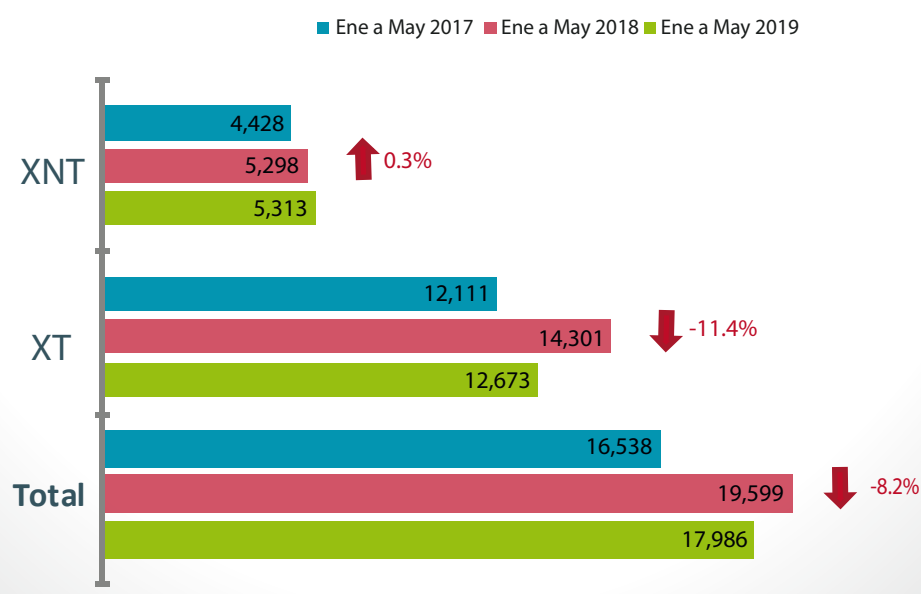
Evolución de Exportaciones Mensuales, En Millones de US\$ y Miles de Toneladas



Evolución Mensual por Sector: XT y XNT En Millones de US\$



Variación Acumulada, en Millones de US\$ Enero a Mayo 2017 - 2019

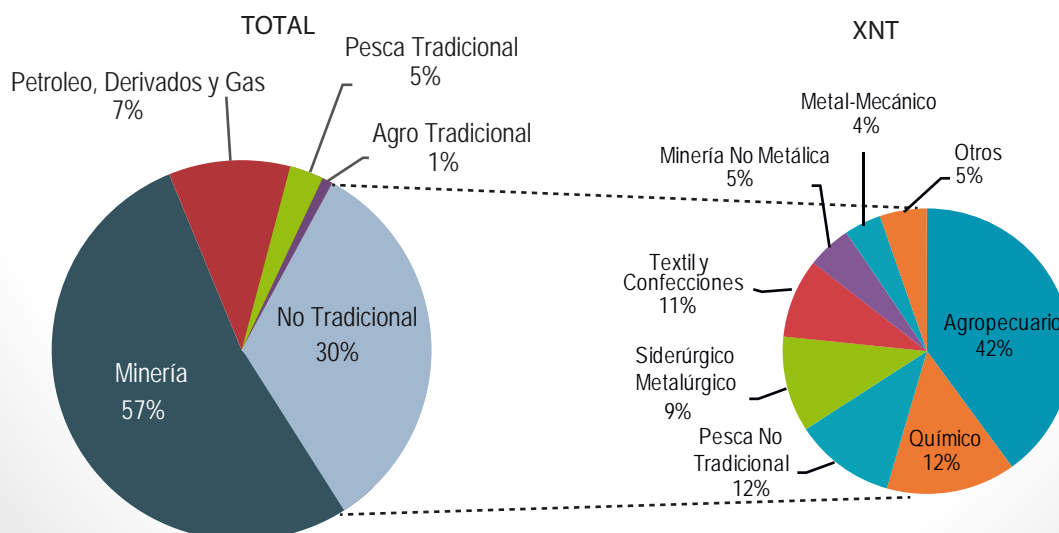


XNT: Exportaciones No Tradicionales.
XT: Exportaciones Tradicionales.

Exportaciones por Sectores Económicos Enero a Mayo del 2018/2019

Exportaciones por Sectores Económicos	En Millones de US\$			En Miles de Toneladas		
	Ene - May 2018	Ene - May 2019	Var. % 19/18	Ene - May 2018	Ene - May 2019	Var. % 19/18
Tradicional	14,301	12,673	-11.4%	16,066	15,433	-3.9%
Minería	11,850	10,301	-13.1%	11,558	11,053	-4.4%
Petróleo y Gas Natural	1,661	1,336	-19.5%	4,043	3,705	-8.4%
Pesca Tradicional	653	899	37.7%	397	579	46.0%
Agro Tradicional	137	138	0.7%	68	96	40.6%
No Tradicional	5,298	5,313	0.3%	4,745	4,173	-12.0%
Agro No Tradicional	2,182	2,236	2.5%	1,287	1,351	5.0%
Químico	652	636	-2.5%	913	806	-11.8%
Pesca No Tradicional	612	664	8.5%	158	252	59.1%
Sidero Metalúrgico	558	458	-17.9%	230	201	-12.4%
Textil y Confecciones	552	569	3.1%	34	32	-7.3%
Minería No Metálica	249	249	-0.1%	1,969	1,383	-29.8%
Metal Mecánico	243	242	-0.6%	38	42	10.1%
Industria de Papel y Cartón	89	89	0.4%	58	56	-3.7%
Maderas	51	51	-1.2%	50	45	-9.2%
Varios	42	36	-14.4%	5	4	-20.4%
Joyería	44	67	53.9%	0	0	12.8%
Calzado	12	8	-33.9%	1	1	-28.5%
Pieles y Cueros	12	8	-30.1%	1	1	-56.9%
Artesanías/Decoración	0	0	16.6%	0	0	302.2%
TOTAL	19,599	17,986	-8.2%	20,811	19,606	-5.8%

Participación de Sectores Económicos Enero - Mayo 2019



XNT: Exportaciones No Tradicionales.
XT: Exportaciones Tradicionales.

[Volver al índice](#)

Boletín de Comercio Exterior - Mayo 2019

Para visualizar ediciones anteriores ingrese [Aquí](#)

EVOLUCIÓN DE EXPORTACIONES



05

Exportaciones Totales por Mercado Destino En Millones de US\$ - Enero a Mayo 2018/2019

RK. 19	RK. 18	Principales Mercados Destino	2018	2019	Var.% 19/18	Part.% 2019
1	1	China	5,341	5,562	4.2%	30.9%
2	2	Estados Unidos	3,101	1,968	-36.5%	10.9%
3	6	Suiza	892	886	-0.7%	4.9%
4	4	India	1,100	882	-19.8%	4.9%
5	5	Japón	925	882	-4.7%	4.9%
6	12	Canadá	368	834	126.9%	4.6%
7	3	Corea Del Sur	1,281	822	-35.8%	4.6%
8	8	Brasil	706	611	-13.4%	3.4%
9	9	Holanda	538	532	-1.2%	3.0%
10	10	Chile	495	493	-0.4%	2.7%
11	11	Alemania	457	440	-3.8%	2.4%
12	7	España	725	436	-39.9%	2.4%
13	13	Ecuador	350	322	-7.9%	1.8%
14	14	Colombia	308	316	2.8%	1.8%
15	17	Bolivia	246	300	22.2%	1.7%
16	22	Panamá	133	300	124.5%	1.7%
17	26	Emiratos Árabes	66	226	244.3%	1.3%
18	16	Italia	273	215	-21.0%	1.2%
19	20	México	182	174	-4.3%	1.0%
20	15	Bélgica	276	148	-46.4%	0.8%
Otros Mercados			1,838	1,637	-10.9%	9.1%
TOTAL			19,599	17,986	-8.2%	100.0%

Exportaciones por Mercado Destino, XT En Millones de US\$ - Enero a Mayo 2018/2019

RK. 19	RK. 18	Principales Mercados Destino	2018	2019	Var.% 19/18	Part.% 2019
1	1	China	5,139	5,305	3.2%	41.9%
2	4	India	1,085	872	-19.6%	6.9%
3	5	Suiza	884	863	-2.4%	6.8%
4	6	Japón	857	804	-6.2%	6.3%
5	10	Canadá	295	757	156.3%	6.0%
6	3	Corea Del Sur	1,121	674	-39.8%	5.3%
7	2	Estados Unidos	1,750	563	-67.9%	4.4%
8	7	Brasil	538	442	-18.0%	3.5%
9	9	Alemania	344	332	-3.4%	2.6%
10	17	Panamá	89	254	183.5%	2.0%
11	19	Emiratos Árabes	60	221	270.2%	1.7%
12	8	España	442	215	-51.4%	1.7%
13	11	Chile	199	165	-17.4%	1.3%
14	18	Holanda	64	118	86.1%	0.9%
15	13	Italia	180	110	-39.3%	0.9%
16	14	Bélgica	156	73	-53.3%	0.6%
17	20	Aguas Internacionales	59	69	16.5%	0.5%
18	29	Bolivia	30	65	114.7%	0.5%
19	12	Bulgaria	181	58	-67.8%	0.5%
20	16	Taiwán	101	56	-44.6%	0.4%
Otros Mercados			725	658	-9.2%	5.2%
TOTAL			14,301	12,673	-11.4%	100.0%

Exportaciones por Mercado Destino, XNT En Millones de US\$ - Enero a Mayo 2018/2019

RK. 19	RK. 18	Principales Mercados Destino	2018	2019	Var.% 19/18	Part.% 2019
1	1	Estados Unidos	1,351	1,406	4.1%	26.5%
2	2	Holanda	474	413	-12.9%	7.8%
3	4	Chile	295	328	11.2%	6.2%
4	3	Ecuador	319	285	-10.5%	5.4%
5	6	Colombia	273	275	0.4%	5.2%
6	8	China	201	257	27.7%	4.8%
7	7	Bolivia	215	235	9.1%	4.4%
8	5	España	283	221	-21.9%	4.2%
9	9	Brasil	167	169	1.2%	3.2%
10	10	Corea Del Sur	160	148	-7.3%	2.8%
11	11	México	126	131	4.2%	2.5%
12	13	Reino Unido	114	121	6.6%	2.3%
13	14	Alemania	114	108	-5.1%	2.0%
14	15	Italia	92	106	14.7%	2.0%
15	16	Francia	79	85	8.2%	1.6%
16	18	Japón	68	78	14.4%	1.5%
17	17	Canadá	72	77	6.8%	1.5%
18	12	Bélgica	120	75	-37.5%	1.4%
19	20	Hong Kong	61	72	17.3%	1.3%
20	21	Rusia	47	56	19.7%	1.1%
Otros Mercados			665	665	0.1%	12.5%
TOTAL			5,298	5,313	0.3%	100.0%

XNT: Exportaciones No Tradicionales.
XT: Exportaciones Tradicionales.

Boletín de Comercio Exterior - Mayo 2019

Volver al índice

Para visualizar ediciones anteriores ingrese Aquí

Mercados con Mayor Crecimiento, XNT

En Millones de US\$ - Enero a Mayo 2018/2019



RK. 19	Mercados con Mayor Crecimiento	2018	2019	Saldo US\$	Var.% 19/18
1	China	201	257	56	27.7%
2	Estados Unidos	1,351	1,406	55	4.1%
3	Chile	295	328	33	11.2%
4	Nigeria	2	26	24	>1000%
5	Bolivia	215	235	20	9.1%
6	Suiza	8	22	15	184.8%
7	Italia	92	106	14	14.7%
8	Hong Kong	61	72	11	17.3%
9	Japón	68	78	10	14.4%
10	Rusia	47	56	9	19.7%
11	Camerún	0	8	8	>1000%
12	Reino Unido	114	121	8	6.6%
13	Francia	79	85	6	8.2%
14	Guatemala	22	28	6	28.8%
15	Tailandia	23	29	6	26.5%
16	El Salvador	10	15	5	55.2%
17	Vietnam	18	23	5	30.1%
18	México	126	131	5	4.2%
19	Canadá	72	77	5	6.8%
20	Namibia	0	3	3	100%

* Países destinos de exportación, mayores a US\$ 1 millón FOB

Los mercados que tuvieron un interesante incremento en sus adquisiciones de productos peruanos son: China el cual incremento sus compras en US\$ 56 millones, siendo los principales productos con mayor indicador de crecimiento: Paltas, arándanos, calamares y potas.

Le sigue Estados Unidos donde sus importaciones aumentaron en US\$ 55 millones, siendo sus principales productos: Plátanos frescos, limón, cacao en polvo y tara en polvo.

Finalmente Chile este país aumentó sus compras en US\$ 33 millones, sus productos más demandados: T-shirt, pallares, frijoles y queso fresco.

Entre los mercados potenciales, podemos mencionar a Nigeria (creció en 100%) y Bolivia (creció en más de 9%), comprando productos tales como: Polvo de maca, cartones, jabón y productos orgánicos.



Mercados con mayor Caída, XNT

En Millones de US\$ - Enero a Mayo 2018/2019

RK. 19	Mercados con Mayor Caída	2018	2019	Saldo US\$	Var.% 19/18
1	España	283	221	-62	-21.9%
2	Holanda	474	413	-61	-12.9%
3	Bélgica	120	75	-45	-37.5%
4	Ecuador	319	285	-34	-10.5%
5	Argentina	63	39	-24	-38.4%
6	Sudáfrica	26	14	-12	-47.9%
7	Corea Del Sur	160	148	-12	-7.3%
8	Taiwán	46	36	-10	-22.0%
9	Nicaragua	16	9	-7	-43.5%
10	Honduras	19	12	-7	-36.5%
11	Alemania	114	108	-6	-5.1%
12	Malasia	9	4	-5	-53.0%
13	India	15	10	-5	-32.2%
14	Puerto Rico	20	16	-5	-23.1%
15	Noruega	10	6	-5	-46.0%
16	Turquía	10	5	-4	-44.9%
17	República Checa	4	0	-3	-86.1%
18	Costa Rica	25	22	-3	-11.9%
19	Zimbabwe	3	0	-3	-99.9%
20	Libia Árabe Jamahiriya	2	0	-2	-96.7%

* Países destinos de exportación, mayores a US\$ 1 millón FOB

Por otro lado, los países que tuvieron una fuerte desaceleración en sus compras originarias de nuestro país. Tal es el caso de España siendo el principal mercado que decreció en US\$ 62 millones, los productos más golpeados: Cebada, espárragos, maíz morado y harina de maca.

Le sigue Holanda donde las compras se redujeron en US\$ 61 millones, siendo los productos más afectados tenemos: Una de gato, granadilla, maracuyá y fresas.

Bélgica cayó en US\$ 45 millones, siendo su principal producto: Mantequilla de cacao, arándanos, cacao en grano y kion.

Ecuador no fue ajeno a la disminución de sus adquisiciones, decreció en US\$ 34 millones, donde los productos más afectados fueron: Mandarinas tangelo, maíz dulce, pañuelos y toallitas faciales.

MERCADO DESTINO



07

Exportaciones Totales, por Bloques Comerciales En Millones de US\$ - Enero a Mayo 2018/2019

RK. 19	RK. 18	Bloques Comerciales	2018	2019	Saldo US\$	Var.% 19/18
1	1	APEC	12,259	11,278	-981	-8.0%
2	2	ASIA	7,776	7,433	-343	-4.4%
3	3	BRICS	7,234	7,169	-65	-0.9%
4	4	TPP	5,259	4,475	-784	-14.9%
5	5	NAFTA	3,651	2,977	-674	-18.5%
6	6	ALADI	2,462	2,557	95	3.9%
7	7	UNASUR	2,237	2,134	-103	-4.6%
8	8	Alianza Pacífico	985	983	-1	-0.1%
9	9	ALBA	646	650	4	0.6%
10	10	SICA	283	467	184	65.1%
11	13	Liga Árabe	82	244	162	198.3%
12	12	ASEAN	214	237	23	10.9%
13	11	MINT	239	230	-9	-3.9%

Exportaciones Totales por Acuerdos Comerciales Vigentes En Millones de US\$ - Enero a Mayo 2018/2019

RK. 19	RK. 18	Mercados con Acuerdos Comerciales	2018	2019	Saldo US\$	Var.% 19/18	Part.% 2019
1	1	TLC China	5,341	5,562	222	4.2%	30.9%
2	3	TLC UE	2,942	2,245	-697	-23.7%	12.5%
3	2	TLC EE.UU.	3,101	1,968	-1,133	-36.5%	10.9%
4	7	CAN	903	939	35	3.9%	5.2%
5	6	TLC EFTA	906	909	2	0.3%	5.1%
6	5	TLC Japón	925	882	-43	-4.7%	4.9%
7	10	TLC Canadá	368	834	466	126.9%	4.6%
8	4	TLC Corea del Sur	1,281	822	-458	-35.8%	4.6%
9	8	MERCOSUR	824	687	-137	-16.7%	3.8%
10	9	TLC Chile	495	493	-2	-0.4%	2.7%
11	12	TLC Panamá	133	300	166	124.5%	1.7%
12	11	TLC México	182	174	-8	-4.3%	1.0%
13	13	TLC Tailandia	50	81	30	60.4%	0.4%
14	14	TLC Costa Rica	27	23	-4	-15.0%	0.1%
15	15	TLC Honduras	20	14	-6	-28.2%	0.1%
16	16	TLC Venezuela	13	12	-1	-7.4%	0.1%
17	18	TLC Cuba	3	5	2	86.3%	0.0%
18	17	TLC Singapur	4	4	0	9.4%	0.0%
Mercados sin Acuerdos			2,081	2,034	-48	-2.3%	11.3%
TOTAL			19,599	17,986	-1,612	-8.2%	100.0%

Top 20 Principales Productos, XT En Millones de US\$ - Enero a Mayo 2018/2019

RK. 19	RK. 18	Partida	Principales Productos Exportados	2018	2019	Var.% 19/18	Part.% 2019
1	1	2603000000	Minerales de cobre y sus concentrados	5,446	4,921	-9.6%	38.8%
2	2	7108120000	Oro en Demás formas, en bruto, incluido el oro platinado, excepto para uso monetario	3,055	2,601	-14.9%	20.5%
3	5	2301201100	Harina, polvo y pellets, de pescado, con un contenido de grasa superior a 2% en peso, impropios para la alimentación humana	530	722	36.3%	5.7%
4	3	2608000090	Los demás minerales de zinc y sus concentrados.	1,004	687	-31.5%	5.4%
5	4	7403110000	Cátodos y secciones de cátodos, de cobre refinado	737	525	-28.7%	4.1%
6	6	2607000000	Minerales de plomo y sus concentrados	438	346	-21.1%	2.7%
7	12	2601110000	Minerales de hierro y sus concentrados, excepto las pirritas de hierro tostadas (cenizas de pirritas), sin aglomerar	223	330	47.8%	2.6%
8	7	2711110000	Gas natural, licuado	407	298	-26.8%	2.4%
9	8	2710121900	Las demás gasolinas sin tetraetilo de plomo	336	283	-15.7%	2.2%
10	11	2613900000	Demás minerales de molibdeno y sus concentrados	224	240	7.2%	1.9%
11	9	2616100000	Minerales de plata y sus concentrados	242	209	-13.9%	1.6%
12	13	2710191510	Carburorreductores tipo queroseno para reactores y turbinas, destinado a las empresas de aviación	197	205	3.8%	1.6%
13	14	7901110000	Zinc en bruto, sin alear, con un contenido de zinc superior o igual al 99,99% en peso	185	201	8.5%	1.6%
14	10	2710192290	Demás fueloils (fuel), excepto Residual 6	235	193	-17.8%	1.5%
15	17	2710192210	Residual 6	136	185	36.7%	1.5%
16	16	8001100000	Estaño sin alear	150	163	8.2%	1.3%
17	20	1504201000	Grasas y aceites de pescado y sus fracciones, excepto los aceites de hígado, en bruto	75	119	58.2%	0.9%
18	24	2710192119	Demás Diesel 2	40	95	134.9%	0.7%
19	18	0901119000	Café sin tostar, sin descafeinar, excepto para siembra	100	89	-11.3%	0.7%
20	23	1504209000	Demás grasas y aceites de pescado y sus fracciones, excepto los aceites de hígado	48	57	20.8%	0.5%
Otros Productos Exportados				493	205	-58.5%	1.6%
TOTAL				14,301	12,673	-11.4%	100.0%

Top 20 Principales Productos, XNT En Millones de US\$ - Enero a Mayo 2018/2019

RK. 19	RK. 18	Partida	Principales Productos Exportados	2018	2019	Var.% 19/18	Part.% 2019
1	1	0806100000	Uvas frescas	301	357	18.6%	6.7%
2	2	0804400000	Paltas (aguacates, avocado), frescas o secas	273	277	1.5%	5.2%
3	5	0307430000	Jibas (sepias) incl. globitos, calamares y potas, congelados	170	208	22.4%	3.9%
4	3	0804502000	Mangos y mangostanes, frescos o secos	202	180	-10.9%	3.4%
5	4	7901120000	Zinc en bruto, sin alear, con un contenido de zinc inferior al 99,99% en peso	177	120	-32.2%	2.3%
6	6	1605540000	Jibias (sepias) incl. globitos, calamares y potas, preparados o conservados	120	112	-6.7%	2.1%
7	8	0709200000	Espárragos, frescos o refrigerados	103	100	-2.9%	1.9%
8	9	2510100000	Fosfatos de calcio naturales, fosfatos aluminocálcicos naturales y cretas fosfatadas, sin moler	94	99	5.3%	1.9%
9	7	2309909000	Demás preparaciones de los tipos utilizados para la alimentación de los animales.	105	85	-19.0%	1.6%
10	16	0810400000	Arándanos, frescos (frutos del género vaccinium)	50	84	68.0%	1.6%
11	10	7408110000	Alambre de cobre refinado, en la que la mayor dimensión de la sección transversal sea superior a 6 mm	77	74	-3.9%	1.4%
12	11	0803901100	Bananas tipo cavendish valery	77	70	-9.1%	1.3%
13	13	6109100031	Tshirt de algodón para hombres o mujeres, de tejidotejido de un solo color uniforme, incluidos los blanqueados, para hombres o mujeres	64	66	3.1%	1.2%
14	14	0811909100	Mango (Mangifera indica L.), sin cocer o cocidos en agua o vapor, congelados	62	64	3.2%	1.2%
15	12	0810909000	Demás frutas u otros frutos, frescos.	65	63	-3.1%	1.2%
16	29	7113190000	Artículos de joyería y sus partes, de otros metales preciosos, incluso revestidos o chapados de metales preciosos, excepto de plata	36	60	66.7%	1.1%
17	17	6109100039	Demás tshirt de algodón para hombres o mujeres	49	53	8.2%	1.0%
18	19	1008509000	Los demás Quinoa (quinoa) (Chenopodium quinoa), excepto para siembra	47	47	0.0%	0.9%
19	15	7214200000	Barras de hierro o acero sin alear, con muescas, cordones, surcos o relieves, producidos en el laminado o sometidas a torsión después del laminado, en caliente	53	46	-13.2%	0.9%
20	42	0306171100	Langostinos (Géneros de la familia Penaeidae) Enteros, congelados	26	42	61.5%	0.8%
Otros Productos Exportados				3,147	3,106	-1.3%	58.5%
TOTAL				5,298	5,313	0.3%	100.0%



PRODUCTOS



09

20 Productos con Mayor Crecimiento, XNT En Millones de US\$ - Enero a Mayo 2018/2019



RK. 19	Partida	Productos Exportados con Mayor Crecimiento	2018	2019	Saldo US\$	Var.% 19/18
1	0806100000	Uvas frescas	301	357	55	18.4%
2	0307430000	Jibas (sepias) incl. globitos, calamares y potas, congelados	170	208	38	22.0%
3	0303550000	Jurelas (Trachurus spp.) congelado, excepto los hígados, huevas y lechas	1	36	35	>1000%
4	0810400000	Arándanos, frescos (frutos del género vaccinium)	50	84	34	68.1%
5	7113190000	Artículos de joyería y sus partes, de otros metales preciosos, incluso revestidos o chapados de metales preciosos, excepto de plata	36	60	24	67.3%
6	0306171100	Langostinos (Géneros de la familia Penaeidae) Enteros, congelados	26	42	16	61.5%
7	2807001000	Acido sulfúrico	26	42	16	60.4%
8	4803009000	Los demás papeles del tipo utilizado para papel higiénico, toallitas para desmaquillar, toallas, servilletas o papeles similares de uso doméstico y de higiene o tocador.	9	20	12	128.8%
9	0307221000	Vieiras (conchas de abanico) (pecten jacobaeus) congelados	1	11	10	899.6%
10	1804001100	Manteca de cacao con un índice de acidez expresado en ácido oleico inferior o igual a 1%	4	13	9	234.4%
11	1212991000	Estevia (stevia) (Stevia rebaudiana)	0	9	8	>1000%
12	0811909900	Demás frutas y otros frutos, sin cocer o cocidos en agua o vapor, congelados	12	20	8	70.4%
13	1511100000	Aceite de palma en bruto	8	15	8	103.6%
14	7326110000	Bolas y artículos similares para molinos, forjadas o estampadas pero sin trabajar de otro modo, de hierro o de acero	4	11	7	193.2%
15	3923302000	Damajuanas, botellas, frascos preformas	10	17	7	65.8%
16	2005700000	Aceitunas preparadas o consenadas (excepto en vinagre o en ácido acético), sin congelar	7	13	6	98.5%
17	0303910000	Hígados, huevas y lechas de pescado congelado, excepto los filetes y demás carne de pescado de la partida 03.04.	10	16	6	63.9%
18	1006300000	Arroz semiblanqueado o blanqueado, incluso pulido o glaseado	0	6	6	>1000%
19	2510100000	Fosfatos de calcio naturales, fosfatos aluminocálcicos naturales y cretas fosfatadas, sin moler	94	99	6	6.1%
20	0307291000	Veneras (vieiras, concha de abanico), congelados, secos, salados o en salmuera	6	11	5	94.4%

Productos Exportados, mayores a US\$ 1 millón FOB

20 Productos con Mayor Caída, XNT En Millones de US\$ - Enero a Mayo 2018/2019



RK. 19	Partida	Productos Exportados con Mayor Caída	2018	2019	Saldo US\$	Var.% 19/18
1	7901120000	Zinc en bruto, sin alea, con un contenido de zinc inferior al 99,99% en peso	177	120	-56	-32.0%
2	0304890000	Los demás Filetes congelados de los demás pescados	42	17	-25	-60.2%
3	0804502000	Mangos y mangostanes, frescos o secos	202	180	-22	-11.1%
4	2309909000	Demás preparaciones de los tipos utilizados para la alimentación de los animales.	105	85	-20	-18.8%
5	0801220000	Nueces del brasil sin cáscara, frescos o secos	33	16	-17	-50.8%
6	2815120000	Hidróxido de sodio (sosa o soda cáustica) en disolución acuosa (lejía de sosa o soda cáustica)	32	18	-15	-45.7%
7	0306171300	Langostinos (Géneros de la familia Penaeidae) Colas con caparazón, sin cocer en agua o vapor	45	35	-10	-22.3%
8	7907009000	Demás manufacturas de zinc	15	5	-10	-64.0%
9	1605540000	Jibas (sepias) incl. globitos, calamares y potas, preparados o conservados	120	112	-8	-6.3%
10	0910110000	Jengibre (kion), sin triturar ni pulverizar	16	9	-7	-44.5%
11	5105391000	Pelo fino cardado o peinado, de alpaca o de llama	47	40	-7	-14.8%
12	2005991000	Alcachofas (alcauciles) preparadas o conservadas (excepto en vinagre o en ácido acético), sin congelar	40	33	-7	-17.2%
13	1801001900	Cacao en grano, crudo, excepto para siembra	46	39	-7	-14.8%
14	0803901100	Bananas tipo cavendish valery	77	70	-7	-8.6%
15	7214200000	Barras de hierro o acero sin alea, con muescas, cordones, surcos o relieves, producidos en el laminado o sometidas a torsión después del laminado, en caliente	53	46	-7	-12.4%
16	2817001000	Oxido de zinc (blanco o flor de zinc)	47	41	-6	-13.7%
17	1212290000	Las demás algas	16	10	-6	-35.9%
18	8708295000	Demás vidrios enmarcados; vidrios, incluso enmarcados con resistencias calentadoras o dispositivos de conexión eléctrica, de vehículos automóviles de las partidas 87.01 a 87.05	19	13	-6	-30.4%
19	2207200010	Alcohol carburante	6	0	-6	-100.0%
20	2008199000	Demás, incluidas las mezclas, preparados o conservados de otro modo, incluso con adición de azúcar u otro edulcorante o alcohol,	6	1	-5	-88.0%

Productos Exportados, mayores a US\$ 1 millón FOB

PRODUCTOS

10

Exportaciones por Empresas, XT

En Millones de US\$ - Enero a Mayo 2018/2019

RK. 19	RK. 18	Empresas Exportadoras	2018	2019	Var.% 19/18	Part.% 2019
1	1	Compania Minera Antamina S.A	1,581	1,306	-17.4%	10.3%
2	2	Sociedad Minera Cerro Verde S.A.A.	1,227	1,139	-7.2%	9.0%
3	4	Southern Peru Copper Corporation	794	871	9.7%	6.9%
4	5	Trafigura Peru Sociedad Anonima Cerrada	729	645	-11.5%	5.1%
5	3	Minera Las Bambas S.A.	1,101	623	-43.4%	4.9%
6	6	Glencore Peru S.A.C.	687	501	-27.0%	4.0%
7	7	Compañía Minera Antapaccay S.A.	534	446	-16.4%	3.5%
8	15	Shougang Hierro Peru S.A.A.	223	330	47.8%	2.6%
9	9	Peru Lng S.R.L.	407	298	-26.8%	2.4%
10	8	Refineria La Pampilla S.A.A	470	296	-37.1%	2.3%
11	12	Minera Chinalco Perú S.A.	287	292	1.5%	2.3%
12	13	Minera Yanacocha S.R.L.	257	291	13.2%	2.3%
13	10	Pluspetrol Peru Corporation S.A.	336	283	-15.7%	2.2%
14	11	Nexa Resources Cajamarquilla S.A.	311	261	-16.1%	2.1%
15	20	Petroleos Del Peru Petroperu Sa	189	221	16.8%	1.7%
16	14	Hudbay Peru S.A.C.	255	217	-14.9%	1.7%
17	21	Tecnologica De Alimentos S.A.	163	201	23.7%	1.6%
18	16	Compania Minera Ares S.A.C.	222	195	-12.3%	1.5%
19	25	Ixm Trading Peru S.A.C.	111	190	71.4%	1.5%
20	19	Minsur S. A.	203	163	-19.8%	1.3%
Otras Empresas Exportadoras			4,214	3,905	-7.3%	30.8%
TOTAL			14,301	12,673	-11.4%	100.0%

Exportaciones por Empresas, XNT

En Millones de US\$ - Enero a Mayo 2018/2019

RK. 19	RK. 18	Empresas Exportadoras	2018	2019	Var.% 19/18	Part.% 2019
1	1	Nexa Resources Cajamarquilla S.A.	185	139	-24.9%	2.6%
2	2	Compañía Minera Miski Mayo S.R.L.	93	99	6.0%	1.9%
3	3	Vitapro S.A.	81	79	-1.4%	1.5%
4	4	Tecnofil S A	80	72	-9.2%	1.4%
5	6	Viru S.A.	64	61	-4.2%	1.1%
6	10	Camposol S.A.	59	60	2.1%	1.1%
7	11	Danper Trujillo S.A.C.	56	59	4.3%	1.1%
8	9	Opp Film S.A.	59	57	-3.0%	1.1%
9	5	Corporacion Aceros Arequipa S.A.	64	57	-11.4%	1.1%
10	22	Arin S A	31	54	76.2%	1.0%
11	12	Centelsa Peru S.A.C.	54	49	-7.9%	0.9%
12	7	Quimpac S.A.	61	46	-23.8%	0.9%
13	8	Industrias Electro Quimicas S A	60	45	-24.7%	0.9%
14	18	Leche Gloria Sociedad Anonima	39	45	15.2%	0.8%
15	19	Complejo Agroindustrial Beta S.A.	38	41	7.1%	0.8%
16	16	Gandules Inc Sac	42	40	-5.3%	0.8%
17	23	Marinasol S.A.	31	40	29.4%	0.7%
18	17	Seafrost S.A.C.	40	38	-6.0%	0.7%
19	33	Devanlay Peru S.A.C.	25	37	45.2%	0.7%
20	24	Machu Picchu Foods S.A.C.	29	36	22.9%	0.7%
Otras Empresas Exportadoras			4,107	4,158	1.2%	78.3%
TOTAL			5,298	5,313	0.3%	100.0%





DIRECTORIO LOGÍSTICO DE COMERCIO EXTERIOR



Asociados a la Cámara de Comercio de Lima

Agenciamiento de Aduana

ADUACARGO

asistente@aduacargo.com.pe
Teléfono: 3207493
www.aduacargo.com.pe

ADUALINK

Teléfono: 6126380
www.adualink.com

ADUANDINA AGENCIA DE ADUANA

Julio Cesar Gianino Rojas
gerencia@aduandina.com.pe
Teléfono: 5782693
www.aduandina.com.pe

ADUANERA CAPRICORNIO

Teléfono: 4202022
www.adcapricornio.com

AGENCIA AFIANZADA DE ADUANA J. K.M.

Isabel Zorzan
Isabel@gamarragroup.com
Teléfono: 5740298 | 993566582

AGENCIA DE ADUANA ANTANA

Juan Antonio Morales Bermudez
recepcion-antana@agentesantana.com
Teléfono: 4521501
www.agentesantana.com

AGENCIA DE ADUANA JESUS GUTIERREZ TORREBLANCA

Ana Maria Gutierrez Valdivia
jesusgt@jgtsrl.com
Teléfono: 4522804

AGENCIA DE ADUANA RABANAL

Teléfono: 5743645
www.gruporabanal.com.pe

AGENCIA DE ADUANA SANTA ISABEL

Teléfono: 5782088
www.agasi.com.pe

AGENCIA DE ADUANA VICMAR

Teléfono: 4651905

AGENTES PROFESIONALES DE ADUANAS

Teléfono: 2024200

AGENTES Y ASISTENCIA EN ADUANAS

Teléfono: 6147200
www.asiaduanas.com.pe

ALEFERO OPERADOR INTERNACIONAL

Teléfono: 5622772
www.alefero.com

ALMACENES DE DEPOSITO

Teléfono: 4652772

ANTARES ADUANAS

July Arredondo
jarredondo@antaresaduanas.com.pe
Teléfono: 6163900
www.antaresaduanas.com.pe



ANTARES ADUANAS

ATENAS

Teléfono: 4200126
www.grupoatenas.com.pe

AVM SOLUCIONES LOGISTICAS

comercial@avm.pe
Teléfono: 637-6161
www.avm.pe



BARRON & ASOCIADOS AGENTES DE ADUANA

Polo Padilla
hpadilla@barronaduana.com.pe
Teléfono: 981478951



C & B LOGISTICS

Teléfono: 7156854
www.cargobusiness.com.pe

CAP LOGISTIC ADUANAS

Teléfono: 6313737
www.caplogistic.com

CARLOS BELLO

Manuel Antonio Bello Suter
antonibello@belloaduanas.com
Teléfono: 4298780
www.belloaduanas.com

CNC WORLDWIDE DEL PERU

Teléfono: 5744468
www.cncworldwide.com

COMERCIO INTEGRAL S.A.C.

Teléfono: 6779115
www.ci-aduanas.com

CONTROL CORPORATION

Mario Ernesto Peña Avila
mpena@control-corp.com.pe
Teléfono: 4371112
http://control-corp.com.pe

CORPORACION LA NOIRE

Teléfono: 4521846

DEPISA

Teléfono: 5753377
www.depisa.com.pe

DOGANA - AGENTES AFIANZADOS DE ADUANAS

Teléfono: 3191260
www.dogana.com.pe

EMA - SAXIMAN LOGISTIC INC. PERU

Teléfono: 4226318
www.grupomancero.com

FAR ADUANAS

Santos Florencio Anton Rumiche
florencio.anton@faraduanas.com.pe
Teléfono: 5234912
www.faraduanas.com.pe

FERNANDO GUTIERREZ THOMPSON E HIJOS

Teléfono: 5781052
www.fgutierrez.com

GRUPO ADUAN OPERADOR LOGISTICO

Alberto Chacon
achacon@grupoaduan.com
Teléfono: 4640785
www.grupoaduan.com



H & P INTERNACIONAL CARGO

Teléfono: 4986923
www.hplogisticgroup.com

HERA OPERADOR LOGISTICO

Teléfono: 5622123
www.heraperu.com

INTERAMERICAN SERVICE CO

Teléfono: 6136400
www.isco.com.pe

JORGE RIVVA LOPEZ

Teléfono: 2037920
www.jrlsa.com

JS PERU AGENCIA DE ADUANA

Teléfono: 4643514
atencionalcliente@jsperuaduanas.com
www.jsperucargo.com

JULIO ABAD

Teléfono: 4641921
www.julioabadsa.com

JUST IN TIME SERVICES

Teléfono: 6376116
www.jit.com.pe

KONEKTA ADUANAS S.A.C.

Teléfono: 4646125
www.grupokonekta.pe

LOGISTICA INTERNACIONAL ADUANERA

Teléfono: 5742614
www.logisticainternacionaladuanera.co

LUIS BETETA SA AGENTES DE ADUANA

Paola Barbis
pbarbis@agenciabeteta.com
Teléfono: 4294820 | 4538391
www.agenciabeteta.com

LUMEN S.A.C.

Teléfono: 5741140
www.lumensac.com

MAEXIM TRADE LOGISTIC

Teléfono: 5637431
www.maexim.com.pe

MARITIMA MERCANTIL

Felix Cuba
fcuba@mmercantil.com.pe

Teléfono: 4293106
www.mmercantil.com.pe

MEGA CUSTOMS LOGISTIC

Teléfono: 4563531
www.megacustoms.com

MEGADUANAS PERU

Teléfono: 4522228
www.megaduanas.com

MENDEZ VELASQUEZ JUAN ABRAHAM

Teléfono: 5754202
www.axelchina.com

MIASA INTEGRACION ADUANERA

Teléfono: 4532487

MOCAYAS LOGISTICA ADUANERA

Teléfono: 4845229
www.mocatasaduanera.com

MUNDO ADUANERO

Teléfono: 4413217

MUSOQ WAYRA SAC

jleon-velarde@wayraperu.pe
Teléfono: 2224696
www.wayraperu.com

NAVASA AGENTES DE ADUANA

Teléfono: 5661940

NEWPORT CARGO PERU

Teléfono: 5610302
www.newportcargo.com

ORBIS AGENTES DE ADUANA

Teléfono: 4571166
www.orbislogistic.com

PACIFIC FREIGHT PERU

Teléfono: 4643420
www.pacificfreight.biz

**PALACIOS & ASOCIADOS**

Teléfono: 4652959
www.pasoc.pe

PERU CARGO LINE

Carolina Andrea Hurtado Taboada
karina.aguero@perucargoline.com

Teléfono: 47048553
www.perucargoline.com

PERU CUSTOMS ADVISER

horcon@pca.pe
Teléfono: 4640527

PLUS ADUANAS

Teléfono: 5599563
www.plusaduanas.com.pe

RAMSEY

yarones@agenciaramsey.com
Teléfono: 4616211
www.agenciaramsey.com

RODOLFO BUSTAMANTE

Teléfono: 2017290

SAN REMO OPERADOR LOGISTICO

Teléfono: 7143900
www.agsanremo.com

SAVAR AGENTES DE ADUANA

Teléfono: 6137070
www.savar.com.pe

SC & D AGENTES DE ADUANA

Teléfono: 4521702
www.scydperu.com

SEDASA AGENTES DE ADUANA

Teléfono: 4148398

SERVICIOS DE AGENCIAMIENTO MULTIMODAL DEL PERU

Teléfono: 5751128
www.seramusa.com

TAURUS INTERNATIONAL CARGO

Teléfono: 7051900
www.taurus4pl.com

TRAMITES ADUANEROS

www.tasac.pe

TRANSVIAS LOGISTICA

Teléfono: 6510797
www.transvias.pe

UCL ADUANAS S.A.C.

Teléfono: 4111970

VANGUARD LOGISTICS SERVICES PERU

Teléfono: 2078100

W. MERCHOR S.A.C.

Teléfono: 4530040
www.merchor.com

Agenciamiento de Carga**3517 CARGO**

anapa@3517cargo.com
Teléfono: 2217206

AEROLINEAS ARGENTINAS

Teléfono: 5136565
www.aerolineas.com.pe

AIRLAND CARGO SERVICE

atencionalcliente@airlandcargo.net
Teléfono: 4721613

AIROCEAN CARGO

Teléfono: 6145050
www.airocean.com.pe

ALD AUTOMOTIVE PERU

facturacion.electronica@aldautomotive.com
Teléfono: 6176800

BEAGLE SHIPPING

Teléfono: 6168585
www.beagle.com.pe

BEROCSY GROUP LOGISTIC TRANSPORT

operaciones@berocsygroup.com.pe
Teléfono: 2408268

BIRKTRANS

Teléfono: 2619649
www.birktrans.com.pe

C.H. ROBINSON WORLDWIDE PERU

Teléfono: 7201288
www.chrobinson.com

CAMEL LOGISTICS

Gabriel Salazar de la Torre
gerencia@camel.com.pe
Teléfono: 940 293 227
www.camel.com.pe

CAPITAL FREIGHT SUCURSAL DEL PERU

Teléfono: 7087888
www.capital-corp.com

CARGOCORP

Teléfono: 6375479
www.cargocorp.net

CARGOMAR

Teléfono: 4429050
www.cargomar.com.pe

CATECO PERU S.A.C.

administracion@catecooperu.com
Teléfono: 2409762

CCD GLOBAL INTERLOGISTIK PERU

admin@ccdglobal.net
Teléfono: 2409762

CHIMBOTE REPRESENTACIONES COMERCIALES

Teléfono: 4711067

CHOICE CARGO

Teléfono: 6136002
www.choice-cargo.com.pe

CIA DE SERVICIOS LOGISTICOS EXPRESS

www.servilogex.com.pe
COLCHADO SIPION ZULLY KARIN

zklogisticperu@gmail.com

CONSORCIO EMTRACAR BSI

www.emtracar.com.pe
CONSORCIO LOGISTICA Y CARGA

Teléfono: 4362701
www.consorciooperu.com

CORPORACION BRITANY PERU

admisnitracion@britanycorp.com
www.britanycorp.com

CORCELIP

corcelipsac@gmail.com
Teléfono: 3560958

CORPORACION DE SERVICIOS GENERALES

Teléfono: 2545166
CREACIONES KLEIDER

Teléfono: 4278467

DAMCO PERU

Teléfono: 6160250
www.damco.com

DELIVERO S.A.C.

aldolim@delivero.pe
Teléfono: 7573064

DEROCA TRANSPORTE

Teléfono: 4375560

DPA ADUANAS

Jose Antonio Segundo Alvarado Vera
jalvarado@dpa.com.pe

Teléfono: 5388834
www.dpa.com.pe

EDUTRANSPORT

Teléfono: 7192666
www.edutransportcargo.com

EMBOTELLADORA RIVERA

Teléfono: 4418812

EMP. DE ING Y SERV MULTIPLES

Teléfono: 2715159

EMPRESA DE TRANSPORTES PICKMAN

empresa@transpickman.com.pe
Teléfono: 5211441
www.transpickman.com.pe

EMPRESA Y SERVICIOS GENERALES BUENOS VIENTOS

buenosvientostaxi@hotmail.com
Teléfono: 5942117
www.buenosvientostaxi.com

ESQUIVEL QUISPE PEDRO RAMON

Teléfono: 5287772

EXPERT PROJECTS & LOGISTICS

Juan Carlo Reategui Rios
j.reategui@expert.com.pe

Teléfono: 977769373
www.expert.com.pe

G CARGO

Teléfono: 7175886

GENERAL ASSISTENCES S.A.C.

hectorchoferes2011@yahoo.com.pe

GJW GROUP

gbp@timinglogistics.com.pe
Teléfono: 2413222
www.timinglogistics.com.pe

GLOBAL LOGISTICS & FORWARDING

Teléfono: 6502749
www.glfwd.com

GOLD CARGO GROUP S.A.C.

comercial@goldcargo.pe
Teléfono: 4651332
www.goldcargo.pe

GRUPO CACERES & ASOCIADOS

ventas@grupocaceresyasociados.com.pe
www.grupocaceresyasociados.com.pe

GRUPO HT SERVICIOS & REPRESENT.

Teléfono: 2573527
www.grupo-ht.com

GRUPO LCON S.A.C.

Luis Angel Condori Condori
gerencia@grupolcon.com

GRUPO PANAMUNDO

ventas@panamundo.pe
Teléfono: 7482727
www.panamundo.pe

H & S LOGISTIC CARGO E INVERSIONES

gerencia@transportehs.com
Teléfono: 3748752
www.transportehs.com

I.J.I. SERVICIOS INTEGRALES

Teléfono: 6274132

INFRESERVE PERU

Julio Villamil
lim.jvillamil@infreserve-peru.com

Teléfono: 2918000
www.infreserveperu.com

INTER ENVIOS

Teléfono: 3267060
www.interenvios.com.pe

INTERNATIONAL FREIGHT SHIPPING

Yajaira Llerena
marketing@ifssac.com

Teléfono: 7062828
www.ifssac.com

INVERSIONES HIDALGO AC

Oscar Sony Hidalgo Rojas
inversiones.hidalgoac@gmail.com

INVERSIONES Y REPRESENTACIONES MEVALU

Joseph. Alvarez Lozano
jalvarez@corporacionjj.pe

Teléfono: 5404585

IPE DEL PERU

Teléfono: 2566135
www.corporacionsaito.com

J Y K CUSTOMS & LOGISTIC

Teléfono: 4533824
www.jykcustoms.com.pe

JAR WORLD FREIGHT E.I.R.L.

Juan Anaya Reymundo
janaya@jar.com.pe

JS PERU CARGO

Jeannet Nole Mauricio
jnole@jsperucargo.com

Teléfono: 7130980
www.jsperucargo.com

LOGISTICARGO INTERNACIONAL

Teléfono: 2207675

LOGISTIC OPERATOR

Lenin Casas Garcia
Info@logistic-operator.com

Teléfono: 6376569
www.logistic-operator.com

LUFTCARGO

Ana Maria Arbulu Velez
anamaria.arbulu@luftcargo.com

Teléfono: 5751607
www.luftcargo.com



MAC TRANSPORT

Monica Edelmiria Mac Cunn Cardenas
mmaccunn@mactransport.com.pe
Teléfono: 2670174
www.mactransport.com.pe

MARC INTERNATIONAL BUSSINESS

administracion@marc-peru.com
Teléfono: 6054413

MARITIME LOGISTICS DEL PERU

Teléfono: 7195350
www.mlp.com.pe

MARPOZ LOGISTICS GROUP S.A.C.

Lorena Martel
lmartel@marpozlogistics.com
Teléfono: 5789817 / 924779215
www.marpozlogistics.com

MENDOZA JWE

emp.04@hotmail.com
Teléfono: 3262232

MIKAVI CARS S.A.C.

mpoma@mikavits.com
Teléfono: 3529999

MOVAR CARGO S.A.C.

Vanessa Katherine Motta Pariona
ventas@grupomovar.com
Teléfono: 6811897
www.movarcargo.com

MYA INTERNATIONAL LOGISTICS

Marlene Huapaya Morales
mya@myalogistics.com
Teléfono: 4583477
www.myalogistics.com

**NEW ATLANTIC S.A.C.**

luis.mogrovejo@new-atlantic.com
Teléfono: 4697815
www.new-atlantic.com

OPL PACIFICO EXPRESS

ventas@pacificoexpress.com.pe
Teléfono: 5621978
www.pacificoexpress.com.pe

PAQUETERIA EXPRESS S.A.C.

jchang@paex.pe
www.paex.pe

PERU SHIPPING CARGO

Teléfono: 6375094
www.pscargo.com.pe

POSEIDON CARGO

lfluker@poseidoncargo.com
Teléfono: 7199230
www.poseidoncargo.com

QUICK CARGO

Teléfono: 4293781
www.quickcargoperu.com

**R & V LOGISTICA CARGO**

Manuel Lorenzo Vidaurre Ramirez
vidaurrelorenzo.7@gmail.com

ROMISA CARGO INTERNACIONAL

Teléfono: 5740664
webmail.romisacargo.com

ROSYMAR PERU

Teléfono: 5846837
www.rosymarperu.com

SC & C CONTRATISTAS GENERALES

www.scyccontratistas.pe

SEAFAIR PERU

Teléfono: 7141814
www.seafairgroup.com

SERVICIOS Y OPERACIONES LOGISTICAS DEL PERU

Angela Moscoso Machaguay
amoscoso@solperu.com.pe

SN FREIGHT SHIPPING S.A.C.

José Sisniegas
informes@snsac.com
Teléfono: 999940199
www.snsac.com

**SOLUTION TRANSPORT**

Teléfono: 4514119
www.solutiontransport srl.com

SOUTH SHIPPING LIMITED

souship@terra.com.pe
Teléfono: 4657047
www.southshipping.pe

STAR CARGO DEL PERU

Teléfono: 4848971

TAM OPERADOR LOGISTICO DEL PERU

gerencia.g@operadorlogisticotam.com
Teléfono: 5664040
www.operadorlogisticotam.com

TANDEM GLOBAL LOGISTICS PERU

Carlos Lorenzo Mejia Rojas
cmejia@tandem-peru.com
Teléfono: 4545723
www.tandemgloballogistics.com

**TCI CARGO GROUP**

Teléfono: 7176688
www.tciargogroup.com

THE LOGISTIC SILVER PREMIUM

Teléfono: 6332266
www.logisticpremium.com

TLC CARGA

daniel.silva@tlccarga.com
Teléfono: 3633222

TRANSGLOBAL LOGISTIC

acastaneda@tgl.com.pe
Teléfono: 6372415
www.tgl.com.pe

TRANSLOGISTICS SOLUTION

Teléfono: 2778300
www.trans-solution.pe

TRANSOCEAN CARGO

Teléfono: 6145050
www.airocean.com.pe

TRANSPORTE DE CARGA INTERNACIONAL

GERSON ROSALES E.I.R.L.
grosales@speedy.com.pe

TRANSPORTE TURISTICO ORTEGA S.A.C.

transporte.ortega@hotmail.com

TRANSPORTES CORPORATIVOS

Teléfono: 2082929
www.transcorp.com.pe

TRANSPORTES EL CAUDILLO S.A.C.

centromype.peru@gmail.com

TRANSPORTES EL CAUDILLO S.A.C.

centromype.peru@gmail.com

TRANSPORTES J.I.

administracion@grupojitrans.com
Teléfono: 5197371

TRANSPORTES JOMESA

Teléfono: 6541255
www.jomesa.com.pe

TRANSPORTES LUANSA

Teléfono: 7155739
www.transportesluansa.com

TRANSPORTES MERIDIAN

Teléfono: 6261000

TRANSPORTES PEREDA

Teléfono: 3367314
www.tperedacom.pe

TRANSPORTES SEA PACIFIC

operaciones@seapacific.org
Teléfono: 4292625

TRANSPORTES VILLA

Teléfono: 3231760
www.transportesvillasac.com

TRANSPORTES Y MANIOBRAS

Teléfono: 4205208
www.transportesymaniobras.com

TRANSPORTES Y SERVICIOS GENERALES MOLINA

Teléfono: 6349028

TRANSTADEO

Teléfono: 6534093
www.tadeo.pe o tadeo.wix

UNIVERSAL SERVICES PERU

Ricardo Alejo
ricardoalejo@gmail.com
Teléfono: 6818732

VANCARGO GROUP S.A.C.

Yuliana Vanessa Manchay Monje
gerencia@vancargogroup.com
Teléfono: 6235146

VANCARGO GROUP S.A.C.

www.vancargogroup.com

VARTOSA S.A.C.

Teléfono: 4293445
www.vartosa.com.pe

VEGA'S TRANS

vega.vegatrans@gmail.com
Teléfono: 6058753

Operador Logístico

A & H LOGISTICA EMPRESARIAL

anibal.perez@ah-logisticaempresarial.com
Teléfono: 3656697

ACCI CARGO

Rullman Cangre Alata
rcargo@accicargo.com
Teléfono: 7139342

ACCIONA FORWARDING PERU S.A.

Grelly Salas Morales
gfsalas@accionacom
Teléfono: 6147500

ACCIONA FORWARDING PERU S.A.

www.accionacom

ADUACORP OPERADOR LOGISTICO

Julio Cesar Bernal Taboada
julio.bernal@aduacorpsac.com
Teléfono: 6078455

ADUACORP OPERADOR LOGISTICO

www.aduacorpsac.com

ADUAMERICA OPERADOR LOGISTICO

Douglas Herrera Quintana
douglas@aduamerica.com.pe
Teléfono: 6255000

ADUAMERICA OPERADOR LOGISTICO

www.aduamerica.com.pe

AGS GLOBAL LOGISTICS S.A.C.

Astrid Melisa Quiquia Diaz
aquiquia@agsglobalperu.com

ANTARES LOGISTICS

Teléfono: 6120900
www.antareshlogistics.com

CEP LOGISTICS GROUP

Teléfono: 4975656

CORPORACIÓN ABC LOGISTICS

mbecerram@abcllogistics.com.pe
Teléfono: 3265579

CORPORACION JMR

www.abcllogisticssac.com

CORPORACION JMR

Henry Caracsiolo Otiniano
gerencia@corporacionjmr.com
Teléfono: 7483674

DEKA ENVIOS

www.corporacionjmr.com
Teléfono: 5385847

DEKA ENVIOS

Teléfono: 5385847

ESC LOGISTICA

esilvac@esclogistica.com
Teléfono: 5337189

FOX EXPRESS CARGO

ventas@foxexpress.com.pe
Teléfono: 644 0610 / 988 801014

FOX EXPRESS CARGO

www.foxexpress.com.pe

**GAMMA CARGO SAC**

Fernando Roca Rey
frocarey@gammacargo.com
Teléfono: 2080830
www.gammacargo.com

GRAU LOGISTICA EXPRESS

rmestanza@tgrau.com
Teléfono: 4840101

GRAU LOGISTICA EXPRESS

www.tgrau.com

GRUPO ESCARCENA

info@escarcena.com
Teléfono: 4186192

HUARO OPERADOR LOGISTICO

Teléfono: 7172525
www.huarosac.pe

INFINITY LOGISTICS SERVICES

Teléfono: 3291032
www.infinity-log.com

INSTITUTO DE COMERCIO EXTERIOR Y LOGISTICA DEL PERU

Teléfono: 2209339
www.icelperu.edu.pe

INTEGRAL LOGISTIC MARITIME

Porfirio Quisuroco Cárdenas
informes@integrallogistic.com
Teléfono: 4645140

INTEGRAL LOGISTIC MARITIME

www.integrallogistic.com

**INTEGRATED GLOBAL LOGISTICS**

rrhh@iglperu.com
Teléfono: 5770189

INTEGRATED GLOBAL LOGISTICS

www.iglperu.com

INTERMODAL LOGISTICS

Luis Flores
luis.flores@intermodal.com.pe
Teléfono: 7151743

JMJ PERUVIAN FREIGHT FORWARDER LOGISTICS

Sara Melissa Lozano Blas
gerencia@jmjperuviancargo.com
Teléfono: 6550102

JMJ PERUVIAN FREIGHT FORWARDER LOGISTICS

www.jmjperuviancargo.com

LATAM LOGISTIC PER OPCO

Mayra Checa Huamantico
mayra@latampl.com
Teléfono: 7108704

LIDER EXPRESS PERU

contabilidad@liderexpressperu.com
Teléfono: 5750104

LIDER EXPRESS PERU

www.liderexpressperu.com

LINDER CARGO LOGISTIC

Linder Javier Martinez Caballero
lmartinez@lindercargo.com
Teléfono: 7156430

LINDER CARGO LOGISTIC

www.pmlcargo.com

LINK LOGISTICA PERU

Raul Rolando Menocal Salinas
raul.menocal@link.com.pe
Teléfono: 5752326

LINK LOGISTICA PERU

www.link.com.pe

LOGISTIC FREIGHT CARGO

Karina Arotuma
karina.arotuma@airocean.com.pe
Teléfono: 6145050

LOGISTICA ASLAND S.A.C.

www.airocean.com.pe

LOGISTICA ASLAND S.A.C.

Cristian Valverde Saona
cvalverde@asland.com.pe
Teléfono: 7749214 | 949098684

LOGISTICA ASLAND S.A.C.

www.asland.com.pe

LOGISTICS WIN

dcamacho@axelchina.com
www.axelchina.com

MACORB OPERADOR LOGISTICO

Patricia Cordava
patriciacordova@macor.com.pe
Teléfono: 6226978

MELKARTH OPERADOR LOGÍSTICO

Frinee García Lazo
fgarcia@melkarth.com.pe
Teléfono: 7176722
www.melkarth.com.pe

NEW FORWARDING

Vanessa Alarco Alvarado
valarco@newforwarding.com
Teléfono: 5743952
www.newforwarding.com

NEXOS OPERADOR LOGISTICO S.A.C.

Juan Alberto Vargas Koechlin
javargas@nexus.pe
Teléfono: 3337790
www.nexus.pe

OCR ADUANAS S.A.C.

Elva Borja
eborja@ocraduanas.com
Teléfono: 453-6437 | 934114627
www.ocraduanas.com

PERKEL ASSOCIATION GROUP SAC

Guillermo Castro
guillermo.castro@perkel.com.pe
Teléfono: 4520092 | 923046714
www.perkel.com.pe

PERUVIAN LOGISTICS SOLUTIONS S.A.C.

Mariana Reategui
informes@pls-peru.com
Teléfono: 2917815
www.pls-peru.com

**RANSA COMERCIAL**

Teléfono: 2018200
www.ransa.net

RUNNING BOX COURIER

Teléfono: 5965164
www.runningbox.pe

SAGITARIO OPERADORES LOGISTICOS

contabilidad1@sagitariosac.com

SCHENKER PERU S.R.L.

Ana Cecilia Quiroz
ana.quiroz@dbsschenker.com
Teléfono: 7128500
www.dbsschenker.com/pe-es/

SERVICIOS LOGISTICOS DE COURIER DEL PERU

Chintha Zegarra
cinthya.zegarra@smpcourier.com.pe
Teléfono: 6150900
www.smpcourier.com.pe

SIMEONE S.A.C

Simeon Galvez Huata
simeoneg@hotmail.com
Teléfono: 980608000

SHIPPING LOGISTICS & CONSULTING S.A.C

Patricia Castro
pcastro@slc-group.net
Teléfono: 4800865 | 959284875
www.slc-group.net

SOLUCIONES LOGISTICAS ADUANERAS BENCOR

Teléfono: 7586911
www.slabencor.com

SPEED GLOBAL LOGISTICS S.A.C.

Teléfono: 4347158

STYLER LOGISTICS CARGO

Teléfono: 2234469

TERRAEMAR LOGISTIC

Deysi Vasquez Aragon
dvasquez@terraemarlogistic.com
Teléfono: 3747713

TRANSBER

Carmen Gil
cgil@transberperu.com
Teléfono: 5721312
www.transberperu.com

TRANSPORTES LUIS MEZA

lmeza@luanmenatours.com
Teléfono: 2766157
www.luanmenatours.com

UNION SOUTH INTERNATIONAL

Juan Antonio Suito Diez
operaciones@usisacperu.com
Teléfono: 4525550

USA MY BOX

Teléfono: 5612042
www.pitsbox.com

WÑ LOGISTIC CARGO

Teléfono: 6075731

Almacenamiento

AAT INTEGRAL SOLUTIONS

Teléfono: 5132952
www.aatlogistics.com.pe

ALMACENES BOCANEGRA

Stephen Hamilton Bennett
fsegura@albo.com.pe
Teléfono: 5742295
www.albo.com.pe

**ITSANET PERU**

Yalile Facuse
yfacuse@itsanet.com
Teléfono: 6343400
www.itsanetperu.com

**INVERSIONES ROJAS SAC**

Karen Rocha Olazabal
gerenciageneral@almacenes-sos.com
Teléfono: 3245871 - 980766576
www.almacenes-sos.com

LOS FRUTALES

contafrutales@americateln.net.pe
Teléfono: 4375844

Mensajería Internacional

ARGENPER

gerencia@argenper.com.pe
Teléfono: 4283245
www.argenper.com.pe

DHL EXPRESS PERÚ

karla.diezcanseco@dhl.com
Teléfono: 5754433
www.dhl.com

SCHARFF INTERNATIONAL COURIER & CARGO

Teléfono: 5171600
www.scharff.com.pe

SERPOST

ventas@serpost.com.pe
Teléfono: 7235132
www.serpost.com.pe

**RED VERDE PERU**

Teléfono: 7145000
www.servientrega.com.pe

OLVA COURIER

zoraida@olva.com.pe
Teléfono: 7140900
www.olvacourier.com

**URBANO EXPRESS PERU**

mromanr@urbano.com.pe
Teléfono: 4151800
www.urbanoexpress.com.pe

