



EMPLEO INFORMAL DEL SECTOR SERVICIOS SE CONCENTRA EN TRANSPORTE Y ALOJAMIENTO

Estos dos subsectores en conjunto albergan a 1,9 millones de trabajadores informales.



**DR. CÉSAR PEÑARANDA
CASTAÑEDA**

Director ejecutivo
Instituto de Economía y Desarrollo
Empresarial
Cámara de Comercio
cpenaranda@camaralima.org.pe

E

n las últimas décadas, uno de los cambios estructurales más notables de la economía mundial es el incesante crecimiento del sector Servicios. Si repasamos en el tiempo, antes del siglo XX, la idea de que la producción de bienes no tangibles fuese el motor de las economías, ya sean desarrolladas o en desarrollo, era inverosímil. Sin embargo, hoy el sector Servicios aporta más de dos tercios del PBI mundial y emplea casi a

la mitad de la población económicamente activa (PEA) a nivel global. Según el Instituto de Economía y Desarrollo Empresarial (IEDEP) de la Cámara de Comercio de Lima, este cambio estructural a un modelo económico intensivo en servicios se conoce como tercerización: una progresión que lleva a las economías de una dependencia extractiva a un desarrollo manufacturero y, finalmente, a un

crecimiento basado en servicios. En cuanto al impacto social del sector, según el Banco Mundial (2012), el crecimiento del sector servicios contribuye a la reducción de pobreza más que el crecimiento de agricultura o manufactura. Asimismo, el sector terciario es el que más contribuye a la creación de nuevos empleos y es el sector con tasa de empleo femenino más alta, siendo que actualmente más de la mitad de la PEA femenina mundial trabaja en servicios. El sector servicios creció 3,4% durante en el 2017, alcanzando cerca de US\$87.220 millones. Este sector muestra una desaceleración que se inició en el 2012 cuando registró un crecimiento de 7,3%.

Entre las siete actividades que conforman el sector Servicios, el subsector con mayor dinamismo es

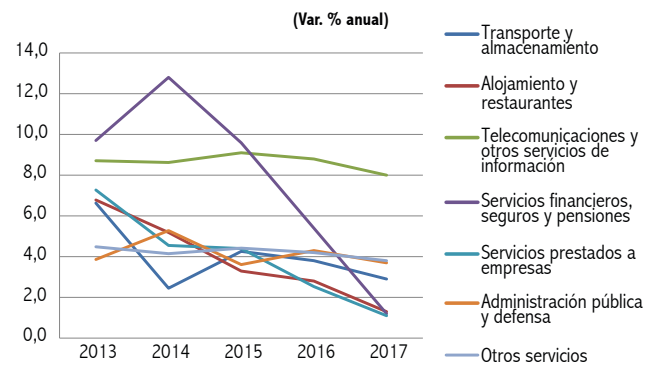
cinematográfica, entre otros. Este subsector creció 8,0% en el 2017 y mantuvo una tasa promedio en los últimos cinco años de 8,6%.

Otro subsector con un importante crecimiento es Otros Servicios que comprende a servicios inmobiliarios, educativos, sociales, de salud y otras actividades personales. En el último año se expandió 3,8%, a pesar de ser menor que la tasa alcanzada el periodo anterior (4,2%).

En tanto, el subsector de Servicios Financieros, Seguros y Pensiones reflejó la mayor desaceleración. Entre los años 2013 y 2015 creció a una tasa promedio de 10,7% y en el último bienio 2016-2017 se redujo hasta 3,3%. Esto podría ser explicado por la ley que permite el retiro del 95,5% de fondos de las AFP en abril del 2016, que provocó retiros importantes

PBI SERVICIOS POR SUBSECTORES 2013-2017

EN EL 2017, EL SUBSECTOR CON MAYOR DINAMISMO FUE TELECOMUNICACIONES Y OTROS SERVICIOS DE INFORMACIÓN AL CRECER 8%.



Fuente: INEI

Elaboración: IEDEP

esta actividad las mayores operaciones policiales para reducir delitos y faltas, patrullaje por distritos, casos resueltos en primera y segunda instancia con el Código Procesal Penal y procesos judiciales de las cortes superiores de justicia.

EMPLEO EN SERVICIOS

Al 2017, el Perú tiene una PEA ocupada (PEAO) de 16,5 millones y se estima que alrededor de 6'546.200 trabajadores se encuentran ocupados en el sector Servicios, lo que representa un incremento de 3,6% en el empleo que genera, la mayor tasa en los últimos siete años.

Según cifras disponibles al año 2016, tres actividades concentran casi las tres cuartas partes del empleo del sector. En Otros Servicios se ubica el 35,5% del total de trabajadores, seguido de Transportes y Almacenamiento (18,9%) y Alojamiento y Restaurantes (17,5%).

PRODUCTIVIDAD LABORAL

Hay una significativa diferencia en productividad entre los subsectores que conforman Servicios. Con los datos disponibles al año 2016 se observó que aquellos con mayor productividad laboral son Servicios Financieros, Seguros y Pensiones (S/18.488 mensuales) y Telecomunicaciones, Información y otros servicios (S/6.777), por la calificación de los trabajadores y porque entre ambas actividades no demandan más del 5% de la PEA ocupada en el sector Servicios. La menor productividad se encuentra en Alojamiento y Restaurantes (S/2.202) y Transporte, Almacenamiento y Mensajería (S/3.091).

INFORMALIDAD LABORAL EN SERVICIOS

En el 2017, el sector Servicios habría generado 225 mil nuevos puestos de trabajo. Empero, de acuerdo a la información disponible

“EN EL 2017, EL SECTOR SERVICIOS EMPLEÓ ALREDEDOR DE 6,5 MILLONES DE TRABAJADORES, REPRESENTANDO UN INCREMENTO DE 3,6%”

Telecomunicaciones y otros servicios de Información. El primer caso comprende al servicio de Internet, telefonía móvil, televisión por cable y servicios de transmisión de datos, mientras que el segundo caso comprende actividades de edición impresa y en línea, producción televisiva y

de fondos y que no habrían sido redistribuidos dentro del sistema financiero sino destinado a otros usos como pagos de deudas e hipotecas.

En los dos últimos años, el subsector de Administración Pública y Defensa se ubicó como la tercera actividad con mayor crecimiento en los Servicios. Impulsan

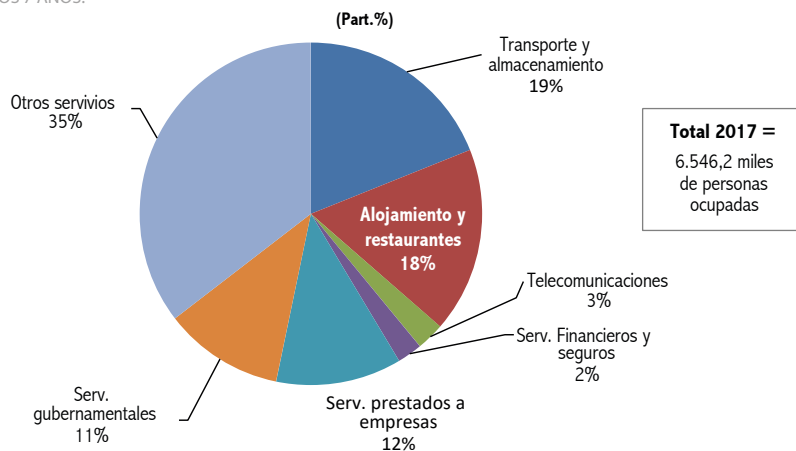
del Instituto Nacional de Estadísticas e Informática (INEI), dentro del área urbana los nuevos puestos de trabajo creados fueron informales (306,5 mil); entre tanto, los puestos de trabajo formales disminuyeron en 55,2 mil. Dado lo anterior, la informalidad laboral en el sector Servicios alcanzó el 58,5%.

Según el IEDEP, las actividades con mayores tasas de empleo informal son Alojamiento y Restaurantes con 83,9% y Transporte y Almacenamiento con 81,3%. Estos dos subsectores albergan en conjunto 1,9 millones de trabajadores informales. Por su parte, las tasas de informalidad en las actividades de Telecomunicaciones y Servicios Prestados a Empresas fueron de 46,6% y 41,7%, respectivamente.

En tanto, el 33,4% del empleo dentro de la actividad Servicios Gubernamentales es informal, debido en parte a la contratación de personal bajo la modalidad de locación de servicios, es decir, sin ser incorporados en las planillas de las entidades, lo que implica que no accedan a beneficios laborales como vacaciones, aguinaldos, CTS, seguridad social en salud y pensiones, entre otros. Según estimaciones de la Autoridad Nacional del Servicio

EMPLEO EN EL SECTOR SERVICIOS

EN EL 2017 ALREDEDOR DE 6 MILLONES 546 MIL TRABAJADORES SE ENCONTRABAN OCUPADOS EN EL SECTOR SERVICIOS REPRESENTANDO UN CRECIMIENTO DE 3,6% RESPECTO AL AÑO ANTERIOR, LA MAYOR TASA EN LOS ÚLTIMOS 7 AÑOS.



Fuente: INEI

Elaboración: IEDEP

Civil (Servir), el mayor porcentaje de informalidad laboral se encuentra en gobiernos locales (26%) seguido del Gobierno nacional (13%) y gobiernos regionales (6%). Finalmente, la menor tasa de informalidad laboral se encuentra dentro de la actividad Servicios Financiero y Seguros siendo del 18,1%.

DINÁMICA EMPRESARIAL

En orden de importancia, Comercio y Servicios son las actividades en las que se enfocan los emprendedores y empresarios en general al momento de crear una empresa. Durante el 2017

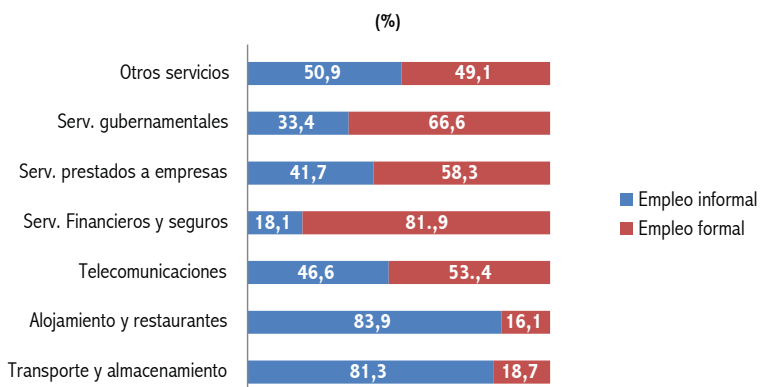
se creó un total de 283.892 empresas, de las cuales el 42,3% y 41,3% corresponden a Comercio y Servicios, respectivamente.

Con base en estas cifras, el IEDEP afirma que la proliferación de nuevas empresas dedicadas al sector Servicios viene avanzando. Solo en el 2017 la tasa de creación de empresas en el sector alcanzó un crecimiento de 6,7%, superior al 4,4% registrado en el sector Comercio. Con estos valores, se añade que el emprendimiento en el sector Servicios viene mostrando una tendencia al alza, así lo explica el crecimiento promedio de 4,5% de nuevas empresas que se sumaron a Servicios en los tres últimos años, muy por encima al 1,0% que alcanzó el sector Comercio en dicho periodo.

Finalmente, el IEDEP indica que la mayor constitución de empresas provino de Otros Servicios, subsector que generó 39.857 empresas nuevas dedicadas principalmente a actividades inmobiliarias, enseñanza, salud, salones de belleza, y otras actividades de servicios personales. Le sigue alojamiento y servicios de comidas y bebidas (28.742), servicios profesionales (25.015), transporte y almacenamiento (19.444) e información y comunicaciones (4.087).

CONDICIÓN DEL EMPLEO EN EL SECTOR SERVICIOS

LA INFORMALIDAD LABORAL EN EL SECTOR SERVICIOS ALCANZA EL 58,5% PRESENTANDO MAYOR INCIDENCIA EN LOS SUBSECTORES ALOJAMIENTO Y RESTAURANTES (83,9%) Y TRANSPORTE Y ALMACENAMIENTO (81,3%).



Fuente: INEI

Elaboración: IEDEP