



# CARTERA DE PROYECTOS 2018-2023 SUPERA LOS US\$129.000 MILLONES

El monto corresponde a 437 planes con primacía de aquellos en la actividad minera.

# P

ara el Instituto de Economía y Desarrollo Empresarial (IEDEP) de la Cámara de Comercio de Lima, la inversión privada muestra signos de recuperación con proyecciones de crecimiento de 5,7% y 5,9% para el 2018 y 2019, respectivamente, lo que resulta favorable para la creación de empleo directo e indirecto, el impulso de la demanda interna y el aumento de la capacidad productiva del país.

El IEDEP señala que la inversión privada tiene un comportamiento que es afectado no solo por

variables económicas, como demanda y tasa de interés, sino además por la institucionalidad, expectativas empresariales, ambiente de negocios, entre otros temas. De allí la relevancia de prestar atención a todas estas variables para potenciar esta inversión.

La inversión pública también ha mostrado una clara recuperación después de acumular durante los últimos cuatro años una caída de 12,7%. Para el 2018 y 2019 se proyecta un crecimiento de 13,3% y 7,9%, respectivamente.



**DR. CÉSAR PEÑARANDA  
CASTAÑEDA**

Director ejecutivo  
Instituto de Economía y Desarrollo  
Empresarial  
Cámara de Comercio  
cpenaranda@camaralima.org.pe

**INVERSIONES  
PENDIENTES  
2018-2023**

En ese contexto, el IEDEP ha elaborado por tercer año consecutivo el documento “Cartera de Proyectos de Inversión 2018-2023” (CPI 2018-2023), donde se presenta un total de 437 proyectos que en conjunto alcanzan los US\$129.072 millones, monto que representa aproximadamente el 57,1% del PBI del Perú estimado para este año.

El documento incluye tres grandes bloques: (i) inversión privada, agrupada por actividad económica como minería, hidrocarburos, transporte, electricidad y otros sectores, (ii) inversión pública-privada bajo la modalidad de asociaciones público-privadas (APP) y obras por impuestos (OxI), y (iii) inversión pública (PIP) que abarca todos los proyectos a cargo del Gobierno nacional y subnacional. La totalidad de proyectos incluidos en la CPI 2018-2023 tiene montos individuales de inversión superior a los US\$10 millones, con excepción de OxI, para los que se ha considerado los mayores a US\$1 millón.

Del total en valor, la inversión privada concentra el mayor monto, con la actividad minera liderando el periodo de análisis con US\$58.815 millones que representa el 45,6% del conjunto de la cartera, seguido de hidrocarburos (22,4%) y transporte (5,4%).

Los PIP y las APP/OxI tienen una participación del 11,9% y 5,3%, respectivamente.

El IEDEP señala que son cuatro regiones—Cajamarca, Lima, Apurímac y Piura—las que acumulan inversiones por encima de US\$10.000

**“CAJAMARCA, LIMA,  
APURÍMAC Y PIURA  
CONCENTRAN EN CONJUNTO  
US\$10.000 MILLONES  
EN INVERSIONES”**

millones. Un segundo bloque, conformado por Arequipa, Moquegua y Cusco, registra proyectos entre US\$5.000 millones y US\$10.000 millones. Otras nueve regiones tienen proyectos entre US\$1.000 millones y US\$5.000 millones y ocho regiones con montos menores de US\$1.000 millones.

**INVERSIÓN  
PRIVADA**

Lima es la región que cuenta con el mayor número de proyectos (72) y la única con presencia en todas las categorías presentadas en la CPI 2018-2023. Le siguen Arequipa (36), Áncash (31), Cajamarca (29) y Puno (28). Además, se han identificado 59 proyectos multirregionales por US\$31.226 millones. Por otro lado, Apurímac, Tacna, Pasco, Huancavelica y Amazonas son regiones que solo cuentan con proyectos mineros y PIP. Madre de Dios solo cuenta con un proyecto bajo la modalidad

de APP por apenas US\$20 millones.

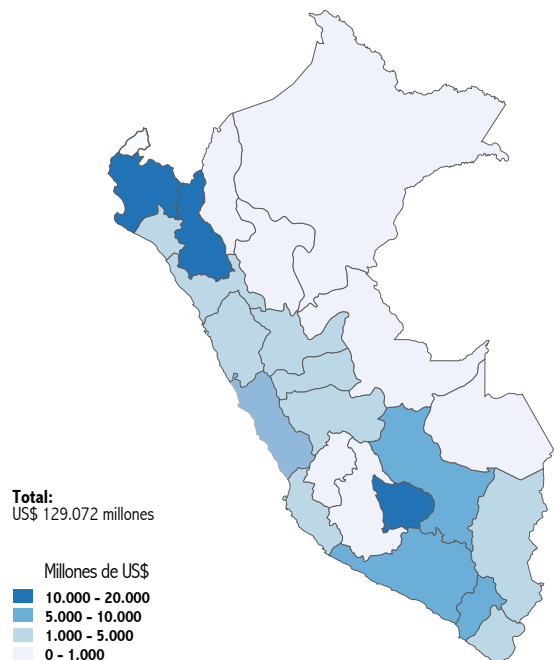
El bloque de proyectos de inversión privada está clasificado como minería (103), hidrocarburos (19), electricidad (45), transporte (12) y otros sectores (50).

De los proyectos mineros, 26 son de cobre, ocho de oro, dos de plata, tres de hierro, tres de zinc, tres de fosfato, uno de estaño, dos polimetálicos, uno de uranio y los 54 restantes aún se encuentran en fase de exploración. En este sector destaca el proyecto

cuprífero La Granja por un monto de US\$5.000 millones en Cajamarca y Quellaveco por US\$4.882 millones en Moquegua. En tanto, en hidrocarburos se cuenta con una cartera de US\$28.908 millones, registrándose ocho proyectos *upstream* (exploración y explotación de petróleo y gas), tres en *midstream* (transporte, almacenamiento y comercialización al por mayor) y ocho en *downstream* (refinamiento, procesamiento, comercialización y distribución). Entre los principales proyectos en este sector se encuentran el Gasoducto Sur Peruano por US\$7.280 millones, actualmente paralizado, y la Modernización de la Refinería de Talara por

**GRANDES PROYECTOS DE INVERSIÓN  
2018-2023 SEGÚN REGIONES**

(En millones US\$)

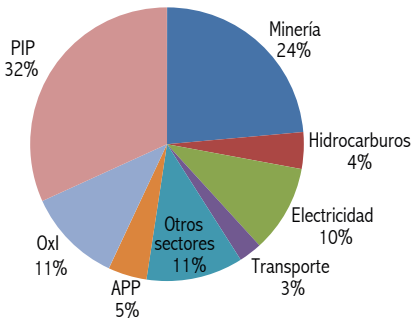


Elaboración: IEDEP

Fuente: MEM, Perupetro, Osinergmin, MTC, Diario Gestión, Proinversion, MEF

## GRANDES PROYECTOS DE INVERSIÓN 2018 - 2023 SEGÚN SECTORES

(En número)



Elaboración: IEDEP

Fuente: MEM, Perupetro, Osinergrmin, MTC, Diario Gestión, Proinversión, MEF

US\$5.400 millones, con un avance del 70%.

Además, en el sector electricidad se hace seguimiento a 45 proyectos por un valor de US\$5.002 millones con ejecución menor del 60%, de los cuales ocho son de líneas de transmisión, 34 de centrales hidroeléctricas, una central termoelectrica y dos centrales eólicas. En este sector destacan las centrales hidroeléctricas Chadin II y Veracruz, valorizadas en US\$2.000 millones y US\$1.449 millones, respectivamente. También se recabó un listado de 50 anuncios de proyectos de inversión privada en otros sectores como servicios (22), *retail* (11), industria (10) e inmobiliarios (7). Los montos de inversión involucrados en servicios y *retail* ascienden a US\$4.277 millones y US\$652 millones, respectivamente. Sobresale el proyecto inmobiliario de la Corporación Zolla que anunció la construcción de una ciudad moderna al sur de Lima valorizada en US\$1.700 millones.

### APP Y OXI

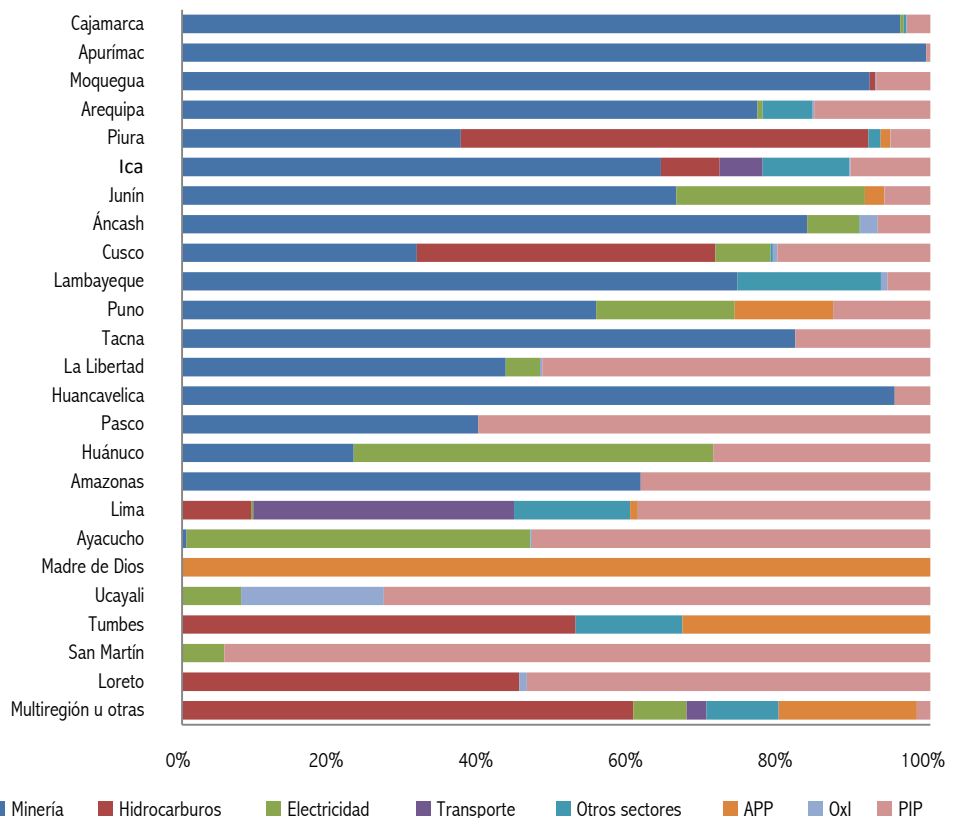
En el segundo bloque se consideraron 20 proyectos de APP aún no adjudicados por valor de US\$6.530 millones en los sectores transporte (5), agua y saneamiento (4), electricidad (4), salud (2),

hidrocarburos (2), minería (2) y telecomunicaciones (1). Se han identificado proyectos multirregionales por US\$5.766 millones. Individualmente, destaca el proyecto Anillo Vial Periférico valorizado en US\$2.049 millones. En OxI se identificaron 49 proyectos adjudicados en el último año con inversión mayor de US\$1 millón que en conjunto suman US\$204 millones concentrados principalmente en los sectores educación (16) y transporte urbano (11), dentro de los cuales sobresale Mejoramiento de los Servicios de Salud del Hospital de Huarney por

US\$28,2 millones.

Finalmente, el tercer bloque lo conforman 139 PIP cuya inversión individual supera los US\$10 millones. Se agrupan principalmente en los sectores transporte (65), otros sectores (24) y saneamiento (16) y en conjunto ascienden a US\$15.408 millones. Cuatro regiones –Lima, Arequipa, Cusco y La Libertad– concentran el 64,8% del total de los PIP. Tumbes y Madre de Dios no registran ningún proyecto superior al mínimo establecido. El proyecto más importante de este bloque es la Construcción de la Línea 2 del Metro de Lima por US\$4.171 millones.

## LA MINERÍA PREDOMINA EN LA MAYORÍA DE LAS REGIONES



Fuente: MEM, Perupetro, Osinergrmin, MTC, Diario Gestión, Proinversión, MEF

Elaboración: IEDEP