



INGRESOS LABORALES CONTINÚAN EN ASCENSO EN EL PERÚ

Entre 2013 y 2017, la evolución de los ingresos de los trabajadores creció 3,6%. No obstante, el crecimiento se ha desacelerado respecto al período 2008-2012.



**DR. CÉSAR PEÑARANDA
CASTAÑEDA**

Director ejecutivo
Instituto de Economía y Desarrollo
Empresarial
Cámara de Comercio
cpenaranda@camaralima.org.pe

Para analizar la evolución de los ingresos laborales en América Latina, que presenta desigualdades marcadas en la región, la Comisión Económica para América Latina y el Caribe (Cepal) utiliza un ingreso laboral promedio regional expresado en dólares de paridad de poder de compra. Entre los principales resultados se encuentra que los hombres ganan alrededor del 12% por encima del promedio regional y las mujeres perciben un 17% menos. Existen también diferencias entre lo

que gana un trabajador de área urbana respecto a uno del área rural. Este último tiene un ingreso equivalente al 45% del primero.

Según la Cepal, se observa que los ingresos aumentan a medida que se acumula una mayor experiencia, ubicándose los mayores montos entre los 45 y 69 años de edad con un pico en el ingreso entre los 50 y 54 años.

Otros resultados que destaca la Cepal es que el ingreso laboral en los sectores de productividad media y alta duplica los ingresos de trabajadores en sectores de baja productividad.

RESULTADOS 2017- 2018

Para el Instituto de Economía y Desarrollo Empresarial (IEDEP) de la Cámara de Comercio de Lima, la principal fuente de recursos de los hogares está constituida por el ingreso proveniente del trabajo, el que representa más del 70% del total de los ingresos. Las demás fuentes son las transferencias, rentas e ingresos extraordinarios.

Las estadísticas preliminares del Instituto Nacional de Estadística e Informática (INEI) muestran que el ingreso promedio mensual de un trabajador del área urbana para el año móvil julio 2017 - junio 2018 se ubica en S/1.572,5, superior en 2,1% al monto registrado en similar periodo del año anterior. También se registran mejoras en el ingreso por grupos de edad y según nivel educativo alcanzado en todos sus niveles. En el caso de actividad económica, solo Construcción no ha tenido ninguna variación, pues en el resto de sectores sí se registran mejoras.

TENDENCIA PREOCUPANTE

La evolución de los ingresos no solo es importante porque define la capacidad de gasto actual de un hogar, sino también porque determinará el valor de la pensión de jubilación de un trabajador. Por eso, es vital incorporar más trabajadores del sector informal al formal para que accedan a una pensión y, lo que es más relevante, paralelamente dotarle de una mayor educación y salud que permitan mejorar su productividad y, por tanto, su ingreso laboral futuro.

Un análisis de los últimos 10 años muestra que el ingreso promedio de los trabajadores a nivel nacional creció 5,4% en el periodo 2008-2017 hasta alcanzar S/1.377 en el último año. No obstante, se observa una clara

desaceleración, pues en el quinquenio 2008-2012 el ingreso creció a una tasa media de 7,4% anual mientras que en el periodo 2013-2017 apenas fue de 3,6%. Se evidencia que el menor crecimiento económico afecta la evolución del ingreso laboral.

Según el área geográfica, en el 2017 los ingresos del área urbana fueron de S/1.543, en tanto en el área rural fueron

PERSISTE LA DESIGUALDAD DE INGRESOS ENTRE HOMBRES Y MUJERES

de S/666, es decir, el ingreso rural representa el 43,1% del ingreso urbano, ligeramente por debajo del promedio de América Latina (45%).

Los ingresos laborales en los últimos 10 años se han más que duplicado en regiones como Apurímac (108,4%) y Huánuco (102,4%). Apurímac incluso es una de las pocas regiones que logró acelerar el crecimiento de su ingreso laboral durante el segundo quinquenio de análisis, impulsado por los aumentos en el PBI minero de dicha región. Además, tres regiones

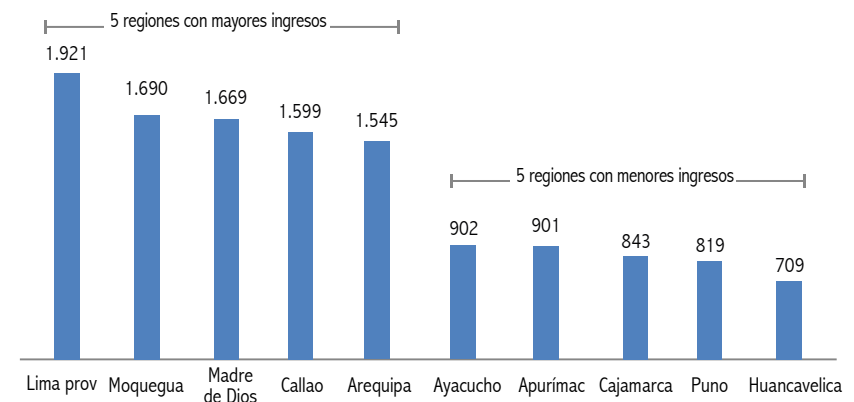
acumularon un crecimiento en el ingreso laboral superior al 90% y cinco al 80%. Las regiones rezagadas son Moquegua (50,3%), Tacna (48,9%) y Tumbes (44,3%).

La brecha entre el ingreso de un hombre y una mujer se ha mantenido en la última década, en donde ambos crecieron a tasas casi similares, 5,5% y 5,4%, respectivamente. El ingreso laboral de una mujer representa el 70,7% del ingreso de un hombre.

Resalta también que los ingresos aumentan a medida que se acumula una mayor experiencia, tal como se observa en América Latina, pero en el caso peruano los ingresos caen a mayor velocidad a partir de los 60 años. Al 2017, los mayores ingresos los perciben los trabajadores entre 45 y 59 años (S/1.577 en el 2017), seguido del rango de 25 a 44 años (S/1.488), luego entre 60 y 64 años (S/1.389), jóvenes entre 14 y 24 años (S/897) y finalmente los mayores de 65 años (S/795).

Además, es importante remarcar que el ingreso de los más jóvenes alcanzó la mayor expansión en el periodo de análisis (7,5%). También, según la categoría de ocupación, se observan tasas similares de crecimiento en los obreros (6,8%), trabajadores

INGRESOS PROVENIENTES DEL TRABAJO
(Soles corrientes)



Fuente: INEI

Elaboración: IEDEP

del hogar (6,7%) y trabajadores independientes (6,5%). En menor medida son los casos del empleador o patrono (5,5%) y los empleados (4,2%).

En el 2017 el ingreso promedio de un empleador fue de S/2.699, de un empleado S/2.145, de un obrero S/1.222, de un trabajador del hogar S/952 y de un trabajador independiente S/836. Según tamaño de empresa, los ingresos promedio en empresas de 51 a más trabajadores fueron de S/2.392, en empresas de 11 a 50 trabajadores de S/1.799 y en empresas de 1 a 10 trabajadores de S/993. Los ingresos que crecieron a mayor tasa fueron los de empresas de 1 a 10 trabajadores (6,0%), seguido de empresas de 11 a 50 trabajadores (5,2%) y de empresas de 51 a más (4,1%).

En el sector Construcción, en los dos últimos años (2016-2017) y en el último año en Comercio (2017) el ingreso laboral promedio ha caído, mientras que en el resto de sectores como Manufactura, Otros Servicios y Agropecuario, el ingreso promedio mostró una tendencia al alza. En el 2017, el ingreso laboral más elevado lo perciben los trabajadores del sector Otros Servicios (S/1.701), Construcción (S/1.657) y Manufactura (S/1.486) y el menor ingreso se ubica en el sector Agropecuario (S/844).

EN LIMA METROPOLITANA

Al primer semestre del presente año, para Lima Metropolitana se confirma la desaceleración en el crecimiento del ingreso laboral. El análisis realizado para el periodo 2014-2018 muestra que al trimestre móvil mayo-junio-julio 2018 el ingreso laboral promedio mensual en Lima Metropolitana ascendió a S/1.670,5, cifra mayor en 21% a la de similar periodo del 2014. No obstante, mientras en el periodo 2014-2016 este indicador crecía a tasas

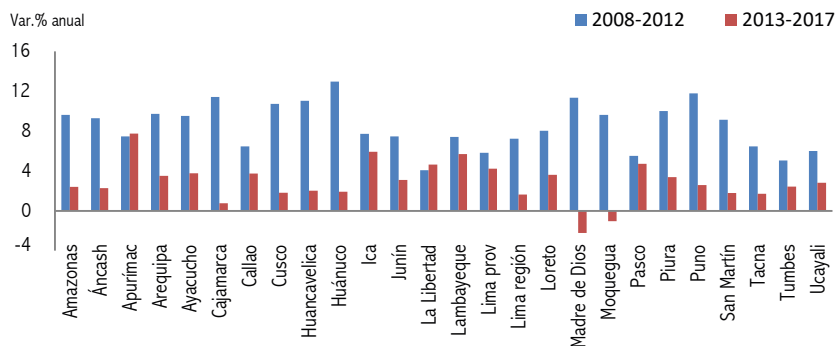
promedio de 5,7%, en el periodo 2017-2018 solo lo hace al 0,5%.

LOS INGRESOS CON MAYOR CRECIMIENTO SE DIERON EN EMPRESAS DE 1 A 10 TRABAJADORES

Las estadísticas del INEI muestran que un mayor nivel de capital humano alcanzado se refleja en un ingreso laboral superior. Así, el ingreso promedio de un trabajador con nivel educativo superior universitario

fue de S/2.798,8, con nivel educativo superior no universitario percibe S/1.507,8, con secundaria S/1.243,8 y con primaria S/1.034,8. Se observa también que la diferencia relativa entre los distintos ingresos prácticamente se ha mantenido constante en los últimos años. Por último, el trabajador con educación secundaria, superior no universitaria y superior universitaria gana 20,2%, 45,7% y 170,5% por encima que el ingreso de un trabajador con educación primaria. Existe también una ligera superioridad en los ingresos que reciben los trabajadores que laboran como dependientes (S/1.753,6) frente a quienes lo hacen como independientes (S/1.522,7).

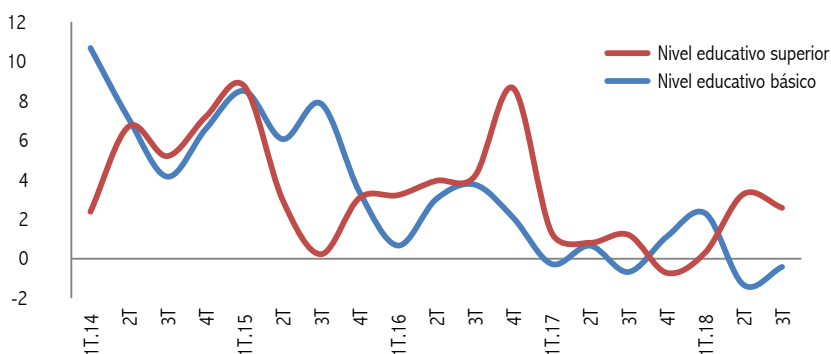
PERÚ: CRECIMIENTO PROMEDIO DE LOS INGRESOS PROVENIENTES DEL TRABAJO



Fuente: INEI

Elaboración: IEDEP

LIMA METROPOLITANA: INGRESOS PROVENIENTES DEL TRABAJO (Var.% anual)



Fuente: INEI

Elaboración: IEDEP